

Rechercher des thèses

Département Ingénierie documentaire pour le
recherche et l'enseignement. Service des thèses
theses-dbu@sorbonne-nouvelle.fr

Département des formations des usagers
formation-dbu@sorbonne-nouvelle.fr



BSN Bibliothèque
Sorbonne Nouvelle


Deux pages utiles :


[Dépôt des thèses](#)


[Collections > Thèses et mémoires](#) -> y trouver ce support + liste des moteurs de recherche des thèses


 Sondage - Quizz

 Pourquoi chercher des thèses ?


 Chronologie du dépôt légal et modalités de communication des thèses

 Les différents portails de recherche des thèses


 Modules complémentaires au choix et suivant temps disponible

 Les thèses antérieures à 1990 environ et comment les chercher ?

 Depuis l'Ancien régime jusqu'à 1969

 De 1969 à 2002 et où consulter les thèses?

 Interrogation experte de BSN, theses.fr et du Sudoc avec IdRef

 Espace libre de d'échanges sur la recherche documentaire en thèse ou sur les problématiques que vous rencontrez

Pourquoi rechercher des thèses ?

- Trouver un directeur de thèse, un expert sur un sujet
 - Savoir si quelqu'un travaille sur le même sujet que vous
 - > **recherche thématique**
 - > *début de thèse + à renouveler*
 - Réaliser un état de l'art sur un sujet, trouver des informations, etc.
 - > **recherche thématique**
 - > *début de thèse + à renouveler*
- Important : aucun portail n'est exhaustif
- Examiner une approche méthodologique, une démarche scientifique, trouver des exemples de présentation formelle ou rédactionnelle
 - > **recherche par structure institutionnelle / directeur de recherche**
 - > *milieu de thèse, fin de thèse (avant rédaction)*
 - > **consulter les travaux des pairs**
 - Recommandation du directeur de thèse, du réseau, etc.
 - > **recherche par auteur de thèse / titre de la thèse**
 - > *recherches ponctuelles*
 - > **exhaustivité sur les thèses**





Chronologie du dépôt légal et communication des thèses

Format
imprimé
(+ MF)

France

1985 – Theses signalées dans theses.fr
Microfichage par **l'Atelier national de reproduction des thèses** (ANRT).

Format
imprimé ou
électro. au
choix de l'
univ.

2006 – Arrêté relatif aux modalités de dépôt des thèses. Les Universités ont le **choix entre le dépôt sur support imprimé et le dépôt sous forme électronique.**

Format
électro.
obligatoire

2016 Le **dépôt sous forme électronique est obligatoire** pour toutes les universités.

Mars 2024 - [nouvelle interface theses.fr](https://theses.fr)

Paris 3 - Sorbonne Nouvelle

1971 – Création de Paris 3

2009 – Les thèses sont **déposées au format électronique** à la Sorbonne Nouvelle

2015 – Paris 3 fait partie de la ComUE **Sorbonne Paris Cité**. Le diplôme est délivré par la ComUE

2019 – La Comue est dissoute et le diplôme est de nouveau délivré par Paris 3

Format
imprimé
+ MF

Paris
3

Format
électro.

USPC







Paris
3

Communication et diffusion des thèses



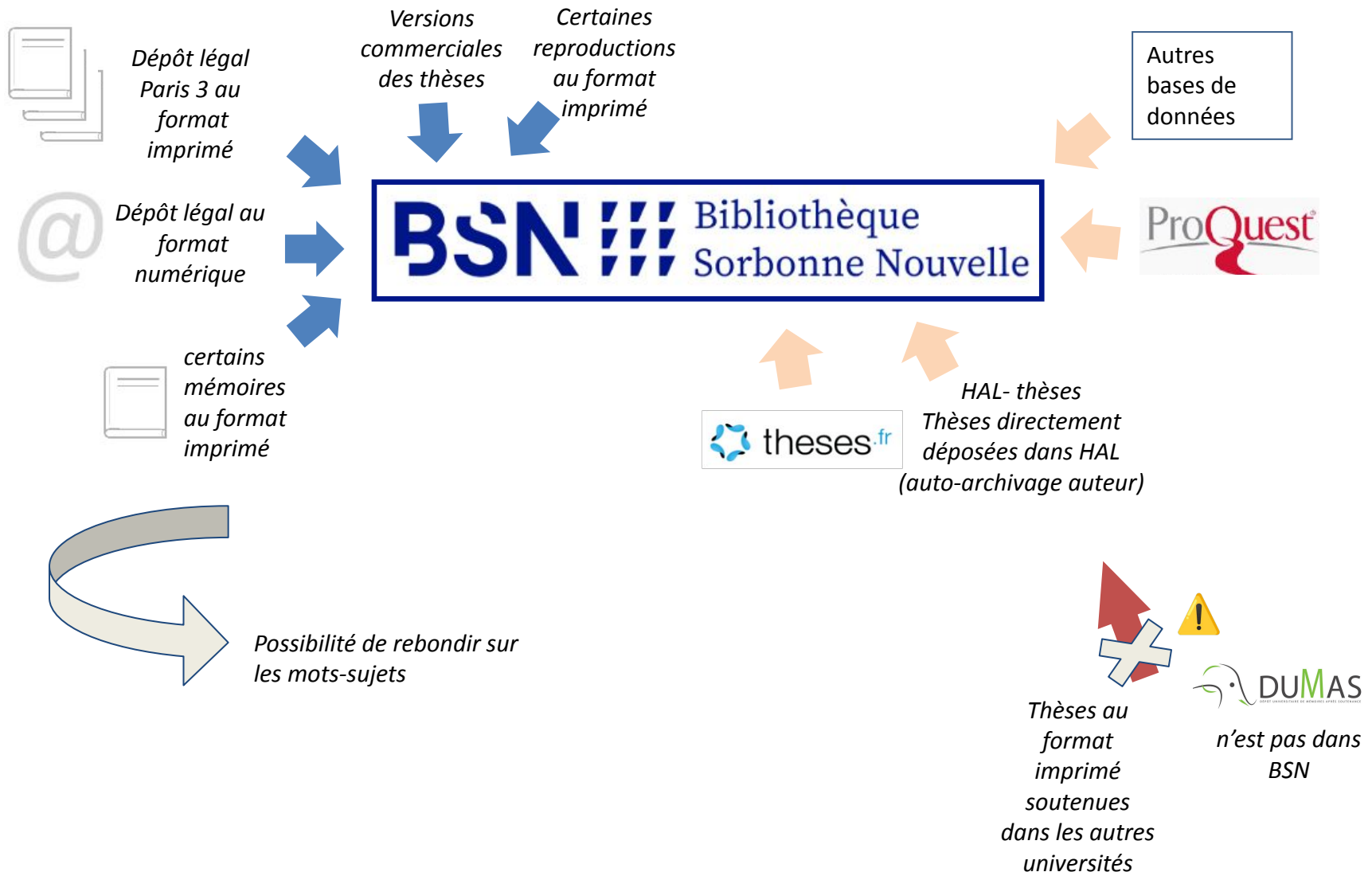
| | | |
|--------------|---|--|
| Imprimé | soutenues à l'USN | <p>Demande directement sur le catalogue = 🚌 navette CTLes - délai de 24 à 48h Consultation sur place au 3e étage de la BSN /microfiche. Exemple notice</p> |
| | soutenues dans d'autres universités | <p><input type="checkbox"/> Demander via le PEB (sauf universités en IDF - se rendre sur place) onglet thèse PEB gratuit pour les thèses localisées dans une BU française Payant pour les thèses localisées à l'étranger</p> |
| Electronique | soutenues en France (suivant date de passage au dépôt légal électronique) | <p>Consultation directement en ligne "en accès ouvert à tous" ou <u>sur authentification iSorbonne (ou identifiants autre université, ou inscription emprunteur à la BSN)</u> exemple éventuel bug technique -> nous contacter ou utiliser le bouton "signaler une erreur" certaines thèses confidentielles "non accessibles" sur décision du jury exemple</p> |
| | soutenues à l'étranger | <p>Nous contacter ainsi que le service de PEB theses-dbu@sorbonne-nouvelle.fr peb.dbu@sorbonne-nouvelle.fr</p> |

Si problème d'accès à une thèse, ne pas hésiter à nous contacter! theses-dbu@sorbonne-nouvelle.fr

| | |
|---|--|
|  Thèse au format imprimé | https://theses.fr/2007PA030023 https://catalogue-bsn.sorbonne-nouvelle.fr/permalink/33USPC_USN/10j3dbt/alma990005188370405802 |
|  Thèse diffusée sur internet = accès en ligne = en accès ouvert à tous | https://theses.fr/2023PA030004 https://catalogue-bsn.sorbonne-nouvelle.fr/permalink/33USPC_USN/10j3dbt/alma997920447305802 |
|  Thèse en accès restreint = intranet = sur authentification = accès réservé aux membres de l'enseignement supérieur français | https://theses.fr/2023PA030007 https://catalogue-bsn.sorbonne-nouvelle.fr/permalink/33USPC_USN/10j3dbt/alma997920286905802 |
|  Thèse sous embargo = Temporairement sur authentification = accès réservé aux membres de l'enseignement supérieur français | https://theses.fr/2023PA030116 https://catalogue-bsn.sorbonne-nouvelle.fr/permalink/33USPC_USN/10j3dbt/alma997936941405802 |
|  Exemple de thèse sous embargo soutenue dans une autre université | https://theses.fr/2024SORUL119 https://catalogue-bsn.sorbonne-nouvelle.fr/permalink/33USPC_USN/11m7vtm/cdi_abes_theses_2024SORUL119 (également référencée dans BSN, mais cliquer sur “élargir la recherche..”) |
|  Thèse confidentielle = Temporairement non accessible | https://theses.fr/2023PA030109 https://catalogue-bsn.sorbonne-nouvelle.fr/permalink/33USPC_USN/10j3dbt/alma997939054305802 |

Les différents portails de recherche des thèses

BSN




 A vous de jouer !

♦ Rechercher “Amérique coloniale” (sans les guillemets) sur BSN

 le nombre de thèses et mémoires en version de soutenance

 en version publiée

 est-ce que le fait d’élargir la recherche aux ressources sans texte intégral permet d’augmenter le nombre de thèses disponibles?

 parmi les thèses/mémoires qui sont disponibles via “élargir”, on accède à
“Le monde pour horizon dans l'historiographie ibérique du XVIIe siècle :
Pedro Ordóñez de Ceballos ou la fabrique du héros”
Est-ce que cette thèse est accessible pour vous?

NB: Répondre dans le chat si formation en visio, ne pas hésiter à prendre la parole également!

HDR, thèses d'exercice, versions
remaniées publiés à l'étranger
soutenances antérieures à 85



Dépôt légal au
format
imprimé
depuis 85



Dépôt légal au
format
numérique



Thèses en
préparation




liens vers certaines versions
commerciales des thèses

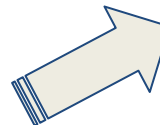
achat en ligne sur La chasse aux livres

microfiche

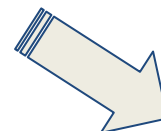
reproduction au format imprimé



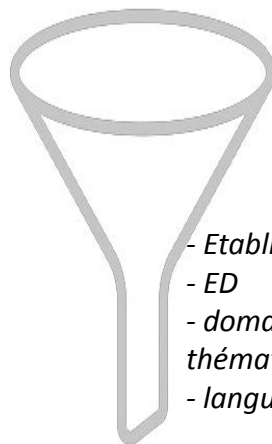
thèse



Recherche par



personnes liées aux
thèses




- Etablissement
- ED
- domaine
thématique/discipline
- langue

zotero

Exporter 

Possibilité de rebondir sur
tous les mots en bleu :
organismes... + mots-clés
contrôlés et libres





A vous de jouer !

- ♦ Trouver les thèses en préparation à Sorbonne Université. Combien y en a-t-il? S'agit-il de thèses en LSHS ou en Sciences dures? Comment peut-on tenter d'isoler les thèses en littérature ?
- ♦ Rechercher les thèses soutenues sur la notion de performativité, mais uniquement en théâtre

NB: Répondre dans le chat si formation en visio, ne pas hésiter à prendre la parole également!



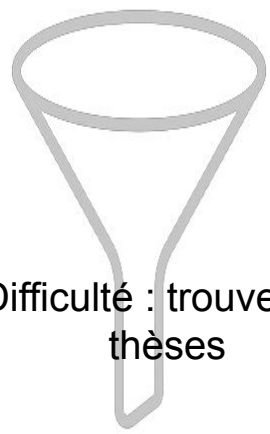
Des thèses qu'on ne trouve pas dans theses.fr !



Tous les documents que toutes les BU possèdent en propre



Bases de données, abonnements à des ressources électroniques



Difficulté : trouver les thèses

- Filtres :
- type de publication
 - champ Forme, genre ou Mots-sujets "Thèses et écrits académiques"
 - champ Note de thèse



A vous de jouer !

♦ Rechercher le mot “écrivains” dans le titre des thèses suivant deux modes de recherche :



recherche Thèse (version de soutenance)



recherche Forme, genre : thèses et écrits académiques



Qu'est-ce qui explique la différence entre les deux nombres de résultats?

NB: Répondre dans le chat si formation en visio, ne pas hésiter à prendre la parole également!



*Thèses en
Open Access*



*HDR , auto
archivage*



DUMAS Sorbonne Nouvelle

Portails internationaux

 [NDLTD](#)

 [OATD](#)

 [BASE](#)

 [CORE](#)

 [Oclc Worldcat](#)

Autres portails nationaux

 [Find ETDs](#)

 [Flacso Andes](#)

 [Dialnet](#)

 [Allemagne](#)

Portails et moteurs de recherche divers

 [Isidore](#)

Les thèses antérieures à 1990 et comment les chercher ?

nubis
bibliothèque numérique

 CollEx-Persée

ès lettres

LAHRA
UMR 5190

Callisto
FORMATION
Abes

bis bibliothèque
interuniversitaire
Sorbonne

{BnF}

 Depuis l'Ancien régime jusqu'à 1969

[Une thèse sous l'ancien régime](#)

Doctorat d'Etat (1808-1984)

Thèse principale / complémentaire

Doctorat d'Université (1887-1984)

Catalogue des thèses et écrits académiques

Doctorat de spécialité” ou “de 3e cycle” (1959-1984)



De 1969 à 2002

1969 : loi Faure d'orientation de l'enseignement supérieur

- suppression de la thèse complémentaire
- apparition officielle des directeurs de thèse
- suppression de l'obligation d'imprimer les thèses en de multiples exemplaires et création de l'ANRT

1971: création de l'Université Sorbonne Nouvelle

1984 : Loi d'unification des différents doctorats

Doctorat d'état, Thèse de 3e cycle, Doctorat d'université

=> Doctorat "nouveau régime"

+ HDR

2002 : intégration au système LMD

Où consulter ces thèses?

à la BIS

- 1810 à 1939, la bibliothèque conserve une collection quasi-complète des thèses ès-lettres, référencées dans le catalogue de la BIS
- soutenances de 1940 à 1985, les collections de la bibliothèque sont : presque complètes pour les thèses soutenues dans une université parisienne intra-muros, lacunaires pour les thèses soutenues dans les autres universités

 Navettes CTLes

 Lecteurs de microfiches

à la BnF

[Libguide BnF](#)

MICROFICHE M-33000

[SINDBAD](#)

à la BSN

( Informations sur l'ANRT)



🎓 Interrogation experte de BSN, theses.fr et du Sudoc avec IdRef (avec TP)



🔍 Comment IdRef fonctionne et en quoi il vous est utile?

🔍 De vastes possibilités

ED 120 Littérature
française et comparée

ED 122 Europe latine -
Amérique latine

ED 267 Arts et médias
(ou "Arts & Médias")



Pas de modification

ED 384 Etudes
anglophones

~2009

ED 514 Études
anglophones,
germanophones et
européennes

~2020

ED 625 Mondes
Anglophone,
Germanophone,
Iranien, Indien
et Etudes
Européennes

ED 385 Espace
européen
contemporain :
politiques,
économies,
sociétés, cultures

ED 268 Langage et
langues : description,
théorisation,
transmission
(Sorbonne Nouvelle)

~2020

~2026



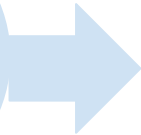
ED 180 Sciences
humaines et
sociales : cultures,
individus, sociétés
(Paris Cité)

ED 622 Sciences du
langage (réunissant
les doctorants des
deux universités)

ED 660 Science du
langage (Paris Cité)

ED 132 Sciences
du langage (Paris
Cité)

ED 661 Langage
et Langues :
Description,
Théorisation,
Didactisation



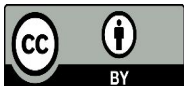
Merci pour votre attention !

Des questions, des thèses ou des travaux de recherche à trouver ?

formation-dbu@sorbonne-nouvelle.fr

theses-dbu@sorbonne-nouvelle.fr

crédits : Département des formations des usagers — Bibliothèque Sorbonne Nouvelle



BSN Bibliothèque
Sorbonne Nouvelle