

# Recherche de thèses et écrits académiques

## Table des matières

<b>CONSEILS METHODOLOGIQUES</b> .....	<b>4</b>
DANS QUEL BUT CONSULTER LES THESES ET LES TRAVAUX ACADEMIQUES ? .....	4
ORGANISER SA RECHERCHE PENDANT LA THESE .....	4
<b>CHRONOLOGIE, SCENARIOS DE DIFFUSION, MODALITES DE COMMUNICATION</b> .....	<b>5</b>
THESES .....	5
<i>Chronologie</i> .....	5
<i>Scénarios de diffusion</i> .....	10
<i>Modalités de communication suivant le type de diffusion</i> .....	12
<i>PEB des thèses électroniques</i> .....	16
MEMOIRES .....	16
<b>PORTAILS ET OUTILS DE DIFFUSION : GENERALITES</b> .....	<b>17</b>
OUTILS MIS A DISPOSITION PAR LE CCSD ET HUMA-NUM .....	17
PRINCIPES DES ARCHIVES OUVERTES .....	18
<i>Auto-archivage</i> .....	18
<i>Accès libre aux documents</i> .....	18
<i>Protocole OAI-PMH</i> .....	20
<i>Archivage pérenne des fichiers déposés, dépôt définitif</i> .....	20
<i>Horodatage des dépôts</i> .....	20
<b>STRUCTURES DE RECHERCHE - REFERENTIELS</b> .....	<b>21</b>
LE REFERENTIEL AUREHAL .....	21
ECOLES DOCTORALES .....	22
LIENS VERS LES STRUCTURES DE RECHERCHE DE L'UNIVERSITE SORBONNE NOUVELLE DANS THESES.FR ET HAL .....	22
TABLE DES CODES DES UNIVERSITES ET ETABLISSEMENTS .....	25
<b>PORTAILS DE RECHERCHE FRANÇAIS</b> .....	<b>26</b>
1) THESES.FR .....	26
1. <i>Périmètre</i> .....	26
2. <i>Interface de recherche</i> .....	27
3. <i>Les autres fonctionnalités de theses.fr</i> .....	34
2) SUDOC .....	36
1. <i>Périmètre</i> .....	36
2. <i>Interface de recherche – Recherche avancée</i> .....	37
3) BSN .....	42
<i>Catalogue des documents de la Direction des Bibliothèques Universitaires (catalogue local)</i> .....	42
<i>Bases indexés par BSN (ressources de l'index central)</i> .....	43
<i>Interface</i> .....	43
<i>Conserver un historique de ses recherches : historique, veille et export de notices</i> .....	47
4) HAL-THESES (HAL THESES) .....	51
1. <i>Périmètre</i> .....	51
2. <i>Interface de recherche</i> .....	52
5) HAL .....	59
1. <i>Caractéristiques et périmètre</i> .....	59

2. Interface de recherche.....	60
6) DUMAS .....	62
7) ISIDORE .....	62
1. Périmètre.....	63
2. Interface de recherche.....	63
3. Fonctionnalités du compte Isidore .....	69
TABLEAU COMPARATIF DES PERIMETRES THESES.FR / SUDOC / HAL THESES / ISIDORE.....	71
<b>PORTAILS INTERNATIONAUX .....</b>	<b>71</b>
NDLTD GLOBAL ETD SEARCH.....	71
OATD OPEN ACCESS THESES AND DISSERTATIONS .....	72
DART-EUROPE .....	72
Périmètre.....	73
GOOGLE SCHOLAR.....	74
Périmètre.....	75
Interface et fonctionnalités .....	75
BASE SEARCH .....	84
OPEN GREY.....	84
EBSCO OPEN DISSERTATIONS.....	85
WORLDCAT.....	85
<b>PORTAILS DES THESES : PAR PAYS ET AIRES GEOGRAPHIQUES .....</b>	<b>86</b>
GRANDE BRETAGNE.....	86
AUSTRALIE.....	86
AFRIQUE DU SUD .....	86
ESPAGNE .....	86
PORTUGAL.....	88
MEXIQUE .....	88
ARGENTINE.....	88
ANDES .....	88
BRESIL .....	88
ITALIE .....	88
ALLEMAGNE.....	89
CANADA.....	90
BELGIQUE .....	90
PAYS-BAS.....	90
RUSSIE .....	90
SUISSE .....	90
PAYS SCANDINAVES .....	90
MAROC.....	91
INDE .....	91
<b>CONSULTATION DES THESES ET TRAVAUX DE RECHERCHE DES AUTRES BIBLIOTHEQUES RATTACHEES A L'UNIVERSITE SORBONNE NOUVELLE.....</b>	<b>91</b>
THEATROTHEQUE GASTON BATY .....	91
BIBLIOTHEQUE GASTON MIRON.....	91
<b>SOURCES.....</b>	<b>93</b>

## Avertissement

Ce tutoriel présente les principaux portails de signalement et de diffusion des thèses et écrits académiques français et étrangers, ainsi que les modalités permettant d'y accéder.

Il est principalement destiné aux usagers de l'Université Sorbonne Nouvelle, mais peut être utilisé par tout usager qui s'intéresse à ce type de document.

Il concerne essentiellement les thèses, mais des portails comprenant d'autres types de ressources y sont aussi présentés.

Il a pour objectif d'en faciliter l'accès, de décrire le périmètre couvert par les différents portails et de donner des astuces de recherche.

Pour tout complément d'information, erreur à corriger ou mise à jour des liens, vous pouvez contacter l'auteur de ce tutoriel, Odile FRANCOIS-BONGARCON, en envoyant un message à [odile.francois-bongarcon@sorbonne-nouvelle.fr](mailto:odile.francois-bongarcon@sorbonne-nouvelle.fr).

Vous pouvez aussi utiliser le courriel du Service des Thèses de la DBU : [theses-dbu@sorbonne-nouvelle.fr](mailto:theses-dbu@sorbonne-nouvelle.fr) ou du Service des Formations de la DBU : [formation-dbu@sorbonne-nouvelle.fr](mailto:formation-dbu@sorbonne-nouvelle.fr).

Ce tutoriel sera mis à jour en conséquence.

Ce tutoriel n'entend en aucune façon privilégier une aire géographique ou linguistique ni un domaine d'études et ne prétend pas à l'exhaustivité.

L'auteur de ce tutoriel remercie l'ensemble de l'équipe de la DBU, en particulier le Service d'Appui documentaire à la Recherche pour son aide dans la réalisation de ce tutoriel.



Cette œuvre est mise à disposition selon les termes de la [Licence Creative Commons Attribution - Pas d'Utilisation Commerciale 4.0 International](https://creativecommons.org/licenses/by-nc/4.0/).

# CONSEILS METHODOLOGIQUES

## Dans quel but consulter les thèses et les travaux académiques ?

### Savoir si quelqu'un travaille sur le même sujet que vous

#### Quand ? en début de thèse et à renouveler éventuellement

- ✓ Consulter theses.fr pour les thèses en préparation : theses.fr est le seul portail qui signale les thèses en préparation

### Réaliser un état de l'art sur un sujet, trouver des informations, etc.

#### Type de recherche ? recherche thématique

#### Quand ? en début de thèse et à renouveler périodiquement

- ✓ Commencer sa recherche par BSN qui offre un bon panorama des ressources disponibles. Puis continuer sa recherche en allant sur un maximum de portails : theses.fr, le Sudoc, HAL, Isidore, portails internationaux, etc.

### Examiner une approche méthodologique, une démarche scientifique, trouver des exemples de présentation formelle ou rédactionnelle

#### Type de recherche ? recherche par structure institutionnelle / directeur de recherche

#### Quand ? milieu de thèse, fin de thèse (avant ou pendant la rédaction)

#### Objectif -> consulter les travaux des pairs

- ✓ Theses.fr et HAL Theses permettent de cibler des structures institutionnelles

### Recommandation du directeur de thèse, du réseau, etc.

#### Type de recherche ? recherche par structure institutionnelle / auteur de thèse

#### Quand ? recherches ponctuelles

#### Objectif -> accéder au résultat rapidement pour pouvoir consulter le document

- ✓ Le Sudoc est plus exhaustif sur les thèses soutenues, même anciennes. HAL Theses permet d'accéder à certaines versions électroniques non disponibles sur le Sudoc.

Aucun des portails cités n'est exhaustif. Il peut être nécessaire, dans certains cas, de consulter chacun des portails avant de trouver le document souhaité. N'hésitez pas à contacter notre service ([theses-dbu@sorbonne-nouvelle.fr](mailto:theses-dbu@sorbonne-nouvelle.fr)) pour trouver une thèse spécifique.

## Organiser sa recherche pendant la thèse

Veiller à programmer des périodes de consultation des travaux académiques.

Garder des traces des recherches effectuées, des portails consultés et des éléments intéressants trouvés : penser à utiliser [Zotero](#).

Consulter les bibliographies des thèses et documents consultés.

# CHRONOLOGIE, SCENARIOS DE DIFFUSION, MODALITES DE COMMUNICATION

## Thèses

### Chronologie

France	Sorbonne Nouvelle
<p><b>1968</b> – Création du <b>Fichier central des thèses</b> (FCT), base de données qui recense l'ensemble des thèses en cours de préparation. La base est gérée par l'Université Paris Ouest Nanterre.</p> <p><b>1971</b> – Création de l'<b>Atelier national de reproduction des thèses</b> (ANRT) au format microfiche.</p> <p><b>1984</b> – Décret qui unifie les diplômes (thèse d'État, thèse d'Université et thèse de 3<sup>ème</sup> cycle) en un seul diplôme, la thèse de doctorat « nouveau régime ».</p> <p><b>1985</b> – Chaque établissement habilité à délivrer le doctorat est responsable de l'archivage, du signalement et de la diffusion des thèses soutenues en son sein. Le dépôt légal est obligatoire. Les thèses sont déposées au format papier et reproduites au format microfiche par l'ANRT.</p> <p><b>7 août 2006</b> – Nouveaux arrêtés relatifs à la formation doctorale et aux modalités de dépôt des thèses. Les universités ont le choix entre le dépôt sur support papier et le dépôt sous forme électronique.</p> <p>Implémentation de <b>STAR</b> (Signalement des thèses archivage et recherche). Mise en place d'un archivage électronique national des thèses au <b>CINES</b> (Centre informatique national de l'enseignement supérieur).</p> <p><b>2011</b> – Implémentation du portail <b>theses.fr</b> et de <b>STEP</b> (Signalement des thèses en préparation). Les données présentes dans le FCT sont importées dans STEP et le FCT est fermé. Pour la diffusion des thèses internet : - partenariat avec le CCSD pour la diffusion sur des thèses internet sur <b>HAL Theses</b> - utilisation d'un serveur de l'ABES</p>	<p>Dépôt de thèses au format papier par les étudiants ou leurs enseignants, notamment dans les <a href="#">BUFR</a>.</p> <p><b>Jusqu'en 1971</b> – Le diplôme de doctorat est délivré par l'Université de Paris.</p> <p><b>1971</b> – Création de l'Université Sorbonne Nouvelle Paris 3 : l'établissement est habilité à délivrer le diplôme de doctorat.</p> <p><b>2007</b> – Vote du dépôt électronique par le Conseil Scientifique de l'université.</p> <p><b>2009</b> – En application de la décision du Conseil Scientifique, les thèses sont déposées au format électronique, format de dépôt légal.</p> <p><b>1<sup>er</sup> janvier 2015</b> – Le diplôme de doctorat n'est plus délivré par la Sorbonne Nouvelle - Paris 3, mais par la ComUE <b>Sorbonne Paris Cité</b>. La Sorbonne nouvelle est considérée comme un établissement de préparation. Voir <a href="#">ci-dessous</a>.</p> <p><b>Septembre 2015</b> – Adoption de la charte de dépôt et de diffusion des thèses en Commission de la recherche : le périmètre de la diffusion sur intranet ou « accès restreint » est</p>

**Arrêté du 25 mai 2016, entrant en vigueur à compter du 1er septembre 2016.** – Le dépôt sous forme électronique est obligatoire pour toutes les universités. Les thèses doivent être diffusées *a minima* au sein de l'établissement (généralement sur intranet, par exemple sur authentification) et au sein de l'ensemble de la communauté universitaire (par exemple par le biais du prêt entre bibliothèques, pour toute université française ou étrangère, [voir ci-dessous](#)). [Lien vers le formulaire sur BSN](#)  
Les thèses sont **généralement diffusées directement sur internet**.

précisé :

- sur authentification avec les identifiants iSorbonne, depuis n'importe quel poste, partout dans le monde
- en [Prêt entre bibliothèques](#) s'il s'agit de thèses déposées après le 1<sup>er</sup> septembre 2015.
- au sein de la bibliothèque grâce à une procédure spécifique (sur postes dédiés), pour tout lecteur, même s'il n'appartient pas à la communauté universitaire).

**1<sup>er</sup> septembre 2019**– Retour à un diplôme de doctorat délivré par la Sorbonne Nouvelle et non plus par la ComUE Sorbonne Paris Cité, chaque établissement délivrant son propre diplôme.

**1<sup>er</sup> janvier 2020** – Évolutions institutionnelles des écoles doctorales. Voir [ci-dessous](#).



## Paris 3 / Sorbonne Paris Cité

Le changement de structure de délivrance du diplôme de doctorat a des conséquences directes sur le référencement des thèses.

Dans theses.fr, les thèses soutenues **entre le 1er janvier 2015 et le 1er septembre 2019** sont référencées avec un rattachement à Sorbonne Paris Cité au lieu d'un rattachement à Paris 3. L'Université Sorbonne Nouvelle figure dans la notice de la thèse en tant qu'établissement de préparation de la thèse, il n'est plus considéré comme l'établissement de soutenance.

Dans la facette « Établissements » de Theses.fr, **on cherchera ces thèses en cochant la case « Sorbonne Paris Cité »**, alors que les thèses soutenues avant le 1er janvier 2015 ou après le 1er septembre 2019, devront être recherchées en cochant Paris 3.

Entre le 1er janvier 2015 et le 1er septembre 2019

Établissements :

- Paris Est (2560)
- Lyon (2553)
- Compiègne (2372)
- Montpellier 3 (2361)
- Sorbonne Paris Cité (2254)
- Paris 13 (2243)
- Bordeaux (2191)

Avant le 1er janvier 2015 et après le 1er septembre 2019

Établissements :

- Nancy 1 (5611)
- Paris, EHESS (5317)
- Bordeaux 1 (5013)
- Paris 8 (4658)
- Paris 3 (4602)
- Lille 2 (4530)
- Grenoble 1 (4488)
-

## ⚠ Évolutions institutionnelles des écoles doctorales au 1<sup>er</sup> janvier 2020

Jusqu'au 1<sup>er</sup> janvier 2020, on a :

[ED 120 Littérature française et comparée \(Paris\)](#)

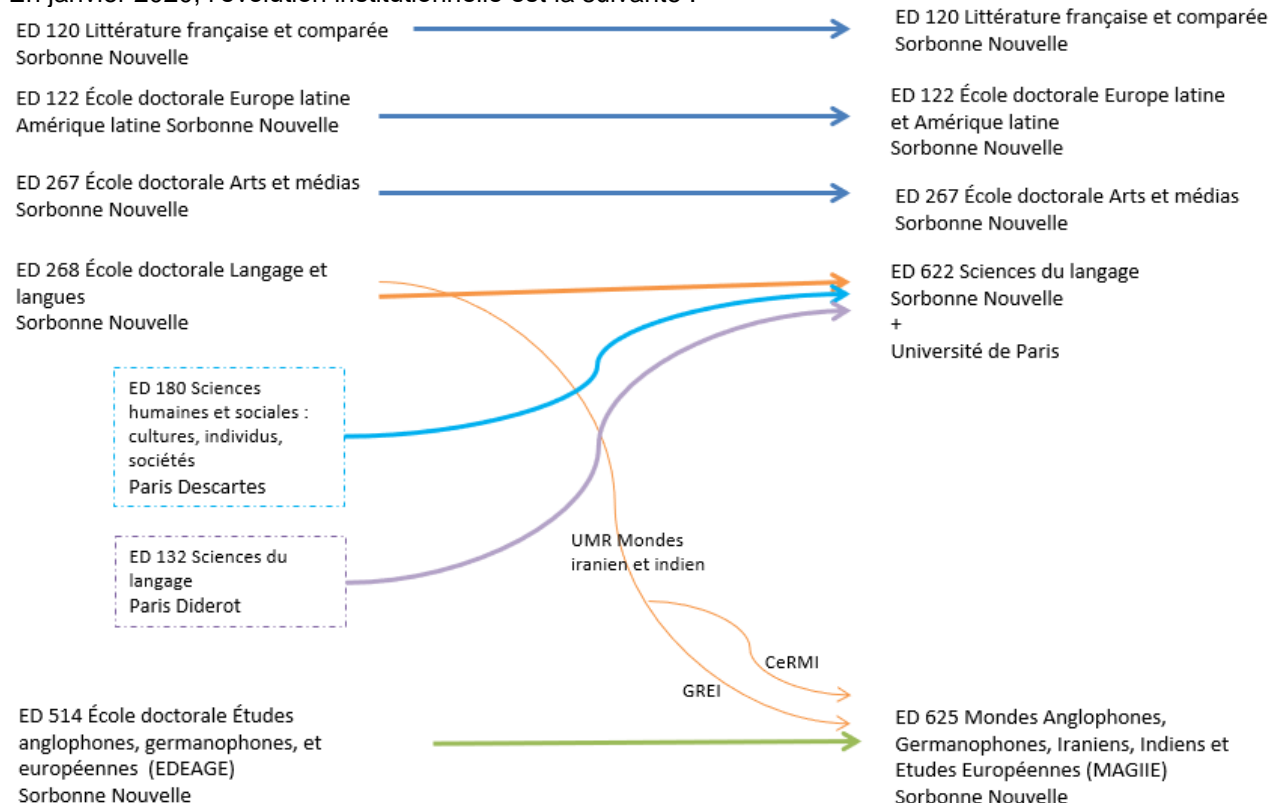
[ED 122 École doctorale Europe latine et Amérique latine \(Paris\)](#)

[ED 267 École doctorale Arts et médias \(Paris\)](#)

[ED 268 École doctorale Langage et langues \(Paris\)](#)

[ED 514 École doctorale Études anglophones, germanophones, et européennes \(2009-2019 ; Paris\)](#)

En janvier 2020, l'évolution institutionnelle est la suivante :



À compter du 1<sup>er</sup> septembre 2019 :

- les doctorants de l'ED 268 rejoignent l'ED 622 Sciences du langage, nouvellement créée, qui regroupe donc :

- ❖ des doctorants de la Sorbonne Nouvelle ED 268 Langage et langues
- ❖ des doctorants de l'Université de Paris :
  - ED 180 Sciences humaines et sociales : cultures, individus, société. Cette école doctorale appartenait initialement à Paris Descartes
  - ED 132 Sciences du langage. Cette école doctorale appartenait initialement à Paris Diderot

- les doctorants de l'ED 514 rejoignent l'ED 625 Mondes anglophones, Germanophones, Iraniens, Indiens et Études Européennes (MAGIIE).

Les soutenances ayant eu lieu entre le 1<sup>er</sup> septembre 2019 et le 1<sup>er</sup> janvier 2020 sont néanmoins soutenues dans le cadre des ED 268 et 514. Seules les soutenances qui auront lieu à compter du 1<sup>er</sup> janvier 2020 seront soutenues dans le cadre des nouvelles ED.

Les doctorants de l'ED 514 seront rejoints par les doctorants de l'UMR Mondes Iranien et Indien, qui appartenait auparavant à l'ED 268. Le cas de ces doctorants est spécifique : seuls les doctorants inscrits à compter du 1<sup>er</sup> janvier 2020 seront rattachés administrativement à la nouvelle ED 625. Les doctorants inscrits antérieurement sont toujours inscrits dans l'ancienne ED 622. Notons également que cette UMR s'est scindée, au 1<sup>er</sup> janvier 2020 en deux composantes : l'UMR 8041 (CeRMI - Centre de recherche sur le monde iranien : Langues, cultures et sociétés de l'Antiquité à nos jours) et l'EA 2120 (GREI - Groupe de recherches en études indiennes).



Les nouvelles écoles doctorales sont donc :

[ED 120 Littérature française et comparée \(Paris\)](#)

[ED 122 École doctorale Europe latine et Amérique latine \(Paris\)](#)

[ED 267 École doctorale Arts et médias \(Paris\)](#)

[ED 622 École doctorale Sciences du langage \(Paris\)](#)

[ED 625 Mondes Anglophones, Germanophones, Iraniens, Indiens et Études Européennes \(MAGIIE\)](#)

## Scénarios de diffusion



Dépôt au format papier

### Confidentialité ?

→ Décision du jury



Confidentielle

Non Confidentielle

la thèse est non communicable pendant la durée de la conf.

la thèse est communicable

### Reproduction au format MF?

→ Décision du jury / de l'auteur



Le jury / l'auteur n'autorise pas le microfichage

Le jury / l'auteur autorise le microfichage

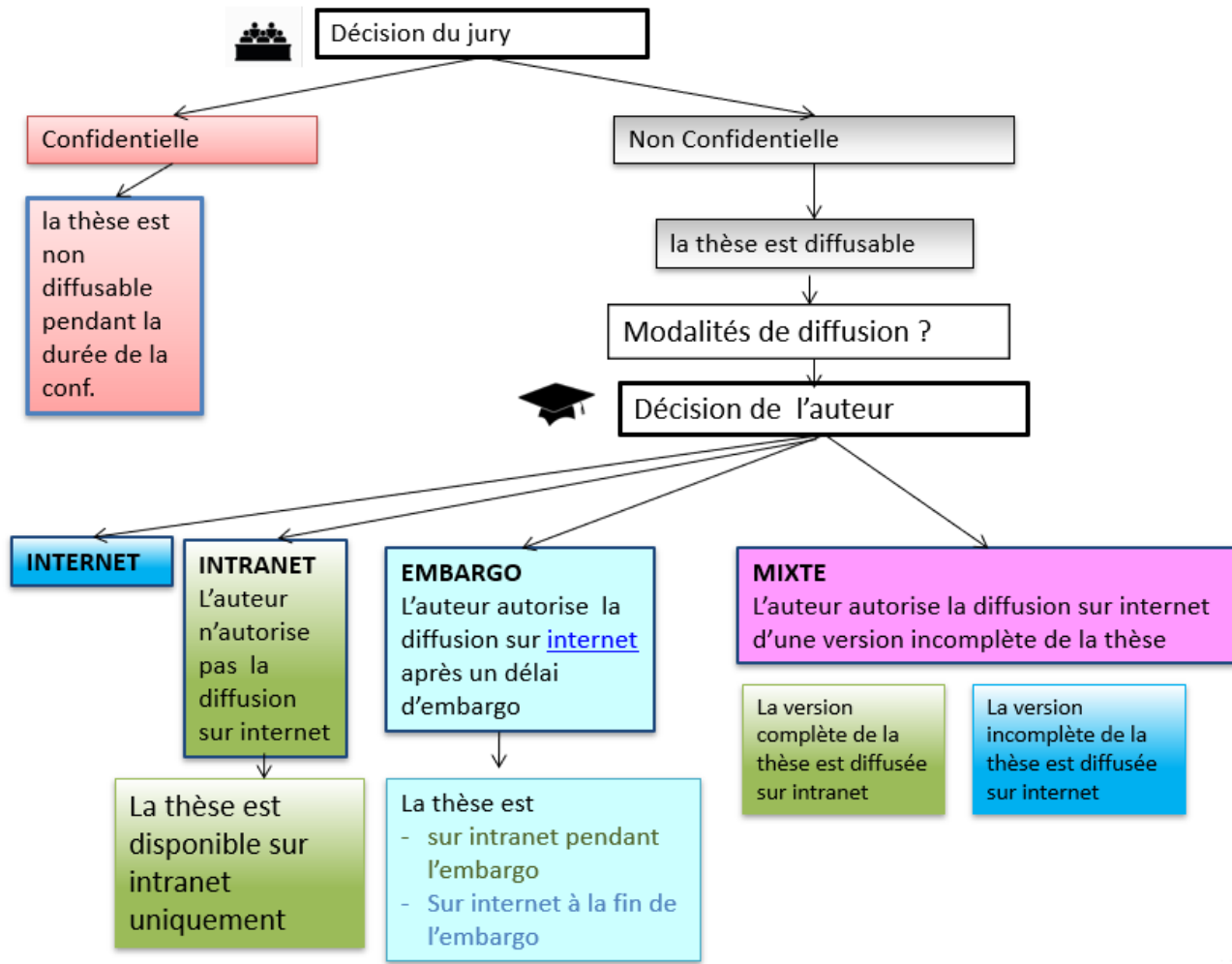
L'exemplaire papier de la thèse est disponible :

- dans l'université de soutenance
- en PEB

L'exemplaire papier de la thèse est disponible


- dans l'Université de soutenance
- en PEB


La microfiche est disponible dans toutes les universités qui conservent les microfiches dans le domaine disciplinaire concerné



💡 Ces scénarios de diffusion concernent les versions de dépôt légal déposées en bibliothèque. Le docteur peut avoir, indépendamment, déposé sa thèse sur HAL Theses (auto-archivage). Voir [ci-dessous](#).

## Modalités de communication suivant le type de diffusion

Format papier	 <b>Consulter</b> en bibliothèque
<b>Thèses françaises (hors Sorbonne Nouvelle)</b>  Disponibles via le Prêt entre bibliothèques <a href="#">Certaines thèses disponibles dans les Bibliothèques rattachées à l'Université Sorbonne Nouvelle</a>	<b>Thèses soutenues à la Sorbonne Nouvelle</b>  Thèses soutenues avant 2009. Consultables uniquement sur place.  Les thèses de la Sorbonne Nouvelle sont disponibles à la DBU : - au CTLeS (Centre technique du livre de l'enseignement supérieur) - au format microfiche : si l'université et l'auteur ont autorisé la reproduction au format microfiche.  Theses.fr : <a href="http://www.theses.fr/2007PA030146">http://www.theses.fr/2007PA030146</a> Sudoc : <a href="http://www.sudoc.fr/131498045">http://www.sudoc.fr/131498045</a> BSN : actuellement non disponible (déménagement)

Sur internet via la plateforme <a href="#">HAL Theses</a>	 <b>Accéder</b> en ligne
<p>Les thèses soutenues dans toute la France et diffusées sur internet sont généralement diffusées sur HAL Theses. Exceptions :</p> <ul style="list-style-type: none"><li>- problème technique</li><li>- refus de diffusion sur cette plateforme de la part de l'auteur</li><li>- choix d'une autre plateforme par l'université de soutenance</li></ul> <p>➤ A la Sorbonne Nouvelle, la grande majorité (environ 90%) des thèses diffusées sur internet sont diffusées sur HAL Theses. Lorsqu'une thèse n'est pas diffusée sur HAL Theses, l'URL renvoie vers la plateforme de l'ABES. C'est transparent pour le lecteur dans BSN, mais il faut savoir que toutes les thèses internet ne sont pas diffusées sur HAL Theses.</p> <p>Voir un exemple de notice – diffusion sur HAL Theses : Theses.fr : <a href="http://www.theses.fr/2014PA030085">http://www.theses.fr/2014PA030085</a> Sudoc : <a href="http://www.sudoc.fr/185799914">http://www.sudoc.fr/185799914</a> HAL Theses : <a href="https://tel.archives-ouvertes.fr/tel-01158713">https://tel.archives-ouvertes.fr/tel-01158713</a> BSN : <a href="https://catalogue-bsn.sorbonne-nouvelle.fr/permalink/33USPC_USN/1m7vtm/cdi_abes_theses_2014PA030085">https://catalogue-bsn.sorbonne-nouvelle.fr/permalink/33USPC_USN/1m7vtm/cdi_abes_theses_2014PA030085</a></p> <p>Voir un exemple de notice – diffusion sur la plateforme de l'ABES : Theses.fr : <a href="http://www.theses.fr/2014PA030143">http://www.theses.fr/2014PA030143</a> Sudoc : <a href="http://www.sudoc.fr/18596723X">http://www.sudoc.fr/18596723X</a> BSN : <a href="https://catalogue-bsn.sorbonne-nouvelle.fr/permalink/33USPC_USN/1m7vtm/cdi_abes_theses_2014PA030143">https://catalogue-bsn.sorbonne-nouvelle.fr/permalink/33USPC_USN/1m7vtm/cdi_abes_theses_2014PA030143</a></p>	

Quand l'auteur a refusé la diffusion sur internet. La thèse est néanmoins accessible au sein de la communauté universitaire.

### Thèses françaises (hors Sorbonne Nouvelle)

Thèses soutenues après la date de choix du dépôt électronique par l'université de soutenance.

Pour consulter une thèse intranet soutenue dans une autre université, le lecteur doit, dans la plupart des cas, effectuer une demande de PEB, [voir ci-dessous](#).

### Thèses soutenues à la Sorbonne Nouvelle

Thèses soutenues après le 1<sup>er</sup> janvier 2009

Disponibles :

- sur **authentification avec les identifiants iSorbonne**, depuis n'importe quel poste, partout dans le monde

À noter : Le lecteur devra s'authentifier sur les postes publics.

- en **PEB** s'il s'agit de thèses déposées après le 1<sup>er</sup> septembre 2015 : le lecteur doit contacter le service de PEB de son université d'appartenance. Le lecteur doit appartenir à la communauté universitaire (française ou internationale). [Voir ci-dessous](#)

Pour savoir si le PEB est possible, vérifier dans le Sudoc.

#### - au sein de la bibliothèque

La procédure consiste à télécharger le document, et à le mettre à disposition des lecteurs sur des portables dédiés, sur présentation d'une carte d'étudiant (d'une autre université) ou d'une carte de consultation de thèse, établie à cet effet. Le lecteur peut ne pas appartenir à la communauté universitaire (française ou internationale).


Voir un exemple de notice sur :

Theses.fr : <http://www.theses.fr/2014PA030002>

Sudoc : <http://www.sudoc.fr/178715964>

BSN : [https://catalogue-bsn.sorbonne-nouvelle.fr/permalink/33USPC\\_USN/10j3dbt/alma990006476250405802](https://catalogue-bsn.sorbonne-nouvelle.fr/permalink/33USPC_USN/10j3dbt/alma990006476250405802)

### Périmètre de l'accès restreint



## Soumise à embargo

Le texte intégral de cette thèse sera accessible librement à partir du **20-02-2030**



Accéder sur intranet

L'auteur a différé la diffusion sur internet : la thèse est diffusée sur internet à partir de la date de fin d'embargo. Pendant la période d'embargo, la thèse est diffusée sur intranet. Les modalités de communication des thèses sous embargo sont identiques aux thèses diffusées sur intranet [voir ci-dessus](#).

Voir un exemple de notice sur :

BSN : [https://catalogue-bsn.sorbonne-nouvelle.fr/permalink/33USPC\\_USN/10j3dbt/alma990007138800405802](https://catalogue-bsn.sorbonne-nouvelle.fr/permalink/33USPC_USN/10j3dbt/alma990007138800405802)

⇒ On ne remarque pas sur BSN que la thèse est soumise à une période d'embargo. La thèse est disponible sur authentification, comme une thèse intranet.

Theses.fr : <http://www.theses.fr/2017USPCA149>

Sudoc : <http://www.sudoc.fr/226836711>

## Diffusion mixte



Accéder en ligne



Accéder sur intranet

Par respect de la propriété intellectuelle des ayants droit, certains éléments de la thèse ont été retirés.

⇒ Deux versions de la thèse coexistent :

- une version incomplète de la thèse : accessible sur internet

- une version complète de la thèse : accessible sur intranet, les modalités de communication de ces thèses sont identiques aux thèses diffusées sur intranet [cf. supra](#)

Voir un exemple de notice sur :

BSN : [https://catalogue-bsn.sorbonne-nouvelle.fr/permalink/33USPC\\_USN/10j3dbt/alma990007133020405802](https://catalogue-bsn.sorbonne-nouvelle.fr/permalink/33USPC_USN/10j3dbt/alma990007133020405802)

Theses.fr : <http://www.theses.fr/2017USPCA040>

Sudoc : <http://www.sudoc.fr/226190714>

HAL Theses : <https://tel.archives-ouvertes.fr/tel-01774862>

## Soumise à confidentialité

Le texte intégral de cette thèse sera accessible librement à partir du **10-09-2019**

Le texte intégral de cette thèse sera accessible sur intranet à partir du **04-07-2024**

Le jury a déclaré la thèse confidentielle.

La thèse n'est pas communiquée pendant la période de confidentialité.

Lorsque la période de confidentialité est achevée, la thèse est accessible sur internet ou intranet, en fonction du choix de l'auteur.

Voir un exemple de notice sur :

Theses.fr : <http://www.theses.fr/2017USPCA077>

Sudoc : <http://www.sudoc.fr/227003020> On remarque une note sur la disponibilité précisant la date de fin de confidentialité.

BSN : [https://catalogue-bsn.sorbonne-nouvelle.fr/permalink/33USPC\\_USN/10j3dbt/alma990007144530405802](https://catalogue-bsn.sorbonne-nouvelle.fr/permalink/33USPC_USN/10j3dbt/alma990007144530405802)

**Il ne faut pas confondre embargo et confidentialité : lorsque la thèse est confidentielle, elle n'est pas diffusée pendant période de confidentialité. Lorsque la thèse est sous embargo, elle n'est pas diffusée sur internet immédiatement : elle est diffusée sur intranet pendant la période d'embargo, puis diffusée sur internet à l'issue de la période d'embargo.**

En cours de traitement

### Cas 1) Thèse en cours de traitement dans STAR

La notice n'apparaît pas dans BSN

Theses.fr indique : « La soutenance a eu lieu le XX/XX/XXXX. Le document qui a justifié la délivrance du diplôme est en cours de traitement par la bibliothèque de l'établissement de soutenance. »

Explication :

La notice est en cours de traitement dans STAR (délai de traitement d'un an environ).

Ex : <http://www.theses.fr/s82197> (consulté le 11/03/2022)

### Cas 2) Thèse non corrigée

La notice n'apparaît pas dans BSN

Theses.fr indique : « La soutenance a eu lieu le XX/XX/date ancienne. Le document qui a justifié la délivrance du diplôme est en cours de traitement par la bibliothèque de l'établissement de soutenance. »

Si la date de soutenance est ancienne, il est probable qu'une s'agisse d'une thèse non corrigée. Le docteur n'a pas remis de version corrigée de la thèse alors que le jury a demandé au docteur d'en fournir une.

S'il s'agit d'une thèse soutenue à la Sorbonne Nouvelle et que la date de soutenance est inférieure à un an, la thèse est probablement en cours de traitement. Contacter notre service pour vérification.

Les délais de traitement des autres universités sont très variables.

Ex : <http://www.theses.fr/s35171>

**Cas 3) Thèse en cours de traitement** dans l'outil de diffusion des thèses local (thèses destinées à la diffusion en accès restreint)

Spécifique aux thèses soutenues à la Sorbonne Nouvelle. La notice apparaît dans BSN mais le fichier n'est pas accessible. On a un message d'erreur :

**Cannot process request: Missing pid parameter.**

Explication :

Le fichier n'a pas encore été chargé. Un traitement en urgence peut être demandé (voir ci-contre).



Envoyer un mail à [theses-dbu@sorbonne-nouvelle.fr](mailto:theses-dbu@sorbonne-nouvelle.fr) en indiquant :

- 1) l'adresse mail du lecteur
- 2) les références de la thèse (auteur et date de soutenance)

Le service des thèses précisera au lecteur si la thèse peut être traitée prochainement ou les raisons de l'indisponibilité.

Format électronique, hors dépôt légal – auto-archivage - sur HAL Theses <https://tel.archives-ouvertes.fr/>

Le docteur dépose sa thèse sur HAL Theses de lui-même.

Le document peut donc être une version numérisée de la thèse ou un document nativement électronique. Le document peut être une version identique ou non à la version de dépôt légal. Il peut également s'agir d'une Habilitation à diriger des recherches (non soumis au dépôt légal).

[Voir HAL Theses](#)



Penser à vérifier sur HAL Theses la présence d'une thèse non disponible sur theses.fr.

Ex : <https://tel.archives-ouvertes.fr/tel-01086733>



### Pas de fichier ?

Il peut arriver qu'en cliquant sur un lien, aucun fichier n'est apparemment téléchargé. Il peut s'agir d'un fichier volumineux. En cas de doute à ce sujet ou pour tout autre problème d'accès aux thèses, contacter [theses-dbu@sorbonne-nouvelle.fr](mailto:theses-dbu@sorbonne-nouvelle.fr)

# PEB des thèses électroniques

## Thèses soutenues dans d'autres universités

En principe, toutes les thèses soutenues à compter du **1<sup>er</sup> septembre 2016** sont disponibles au format électronique et au sein de l'ensemble de la communauté universitaire (sauf confidentialité).

Néanmoins, les modalités de communication en PEB sont diverses. Le PEB est parfois impossible. 2/3 des établissements n'autorisent pas le PEB des thèses en accès restreint

Le lecteur doit faire une demande de PEB sur BSN en contactant [le service de PEB grâce aux formulaires disponibles en ligne](#) ou en contactant [theses-dbu@sorbonne-nouvelle.fr](mailto:theses-dbu@sorbonne-nouvelle.fr) et la demande sera traitée au cas par cas.

## Mémoires

France	Sorbonne nouvelle
<p><b>2008 Mise en production de <a href="#">DUMAS</a></b> (Dépôt universitaire de mémoires après soutenance) par le <a href="#">CCSD</a> (Centre pour la communication scientifique directe, organe du CNRS). HAL-DUMAS est une plateforme du CCSD.</p> <p>Il ne s'agit pas d'une plateforme d'auto-archivage : le dépôt se fait après soutenance sous la responsabilité des professionnels de la documentation, et après autorisation du directeur de recherche.</p> <p>Les mémoires sont consultables directement sur internet.</p> <p>Le dépôt dans DUMAS n'est pas obligatoire, à la différence des thèses (dépôt légal).</p>	<p><b>Mémoires au format papier</b> Dépôt de mémoires au format papier par les étudiants ou leurs enseignants notamment dans les <a href="#">BUFR</a>. Mémoires en Cinéma et Médiation culturelle déposés à la BU Censier.</p> <p><b>2016</b> - Création de la collection <a href="#">DUMAS Sorbonne Nouvelle</a> : collection des mémoires de l'Université Sorbonne Nouvelle. L'objectif de cette collection est de réunir les meilleurs mémoires de master de la Sorbonne nouvelle pour leur diffusion en ligne.</p> <p><b>23 novembre 2018</b> – Validation du contrat de diffusion des mémoires de master en Commission académique, utilisable par tous les départements d'enseignement.</p>

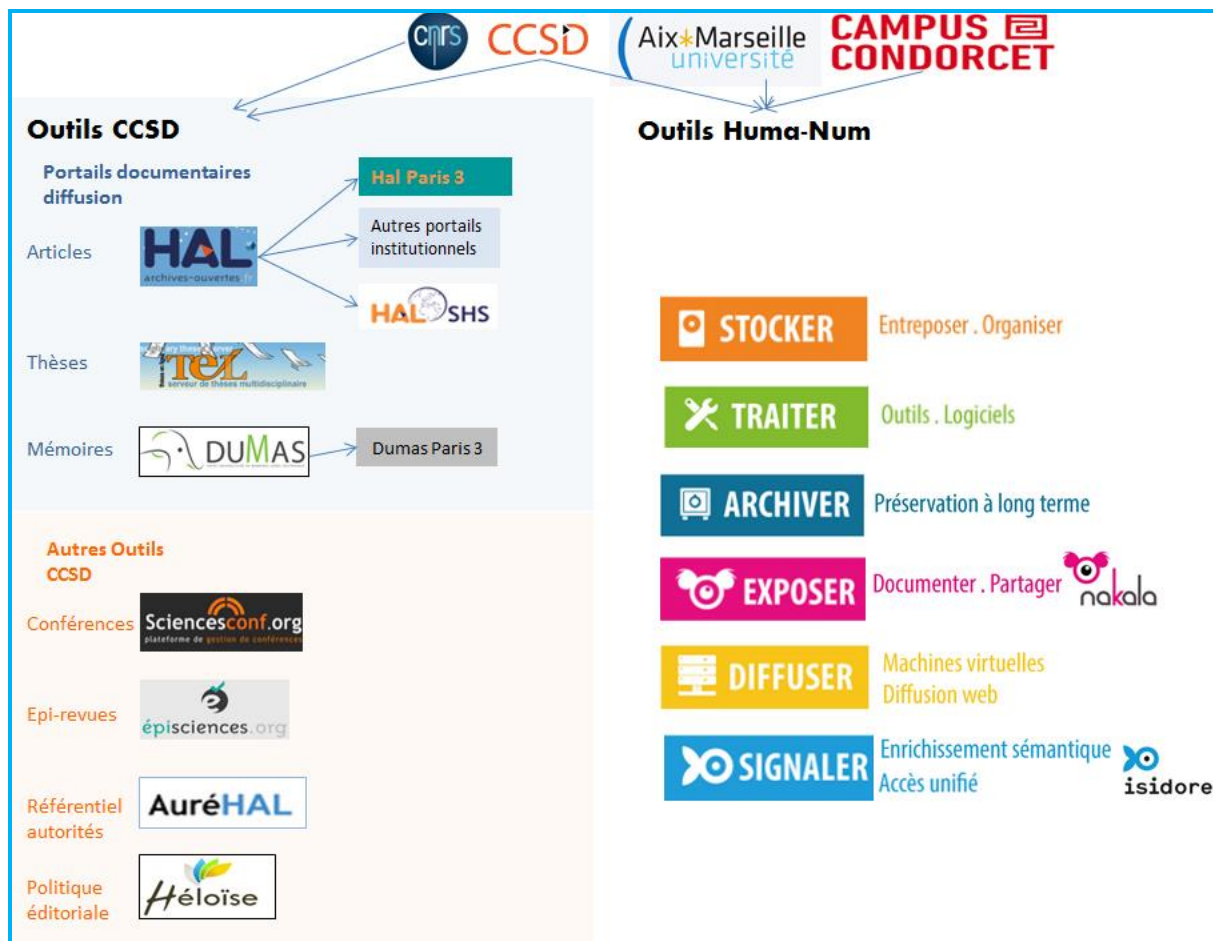
BSN indexe la base DUMAS, on peut donc y consulter les mémoires déposés sur DUMAS soutenus à la Sorbonne Nouvelle ou dans tout autre université française.

Pour un dépôt de mémoire sur Dumas, contacter : [haldumasp3@sorbonne-nouvelle.fr](mailto:haldumasp3@sorbonne-nouvelle.fr)



# PORTAILS ET OUTILS DE DIFFUSION : GENERALITES

## Outils mis à disposition par le CCSD et Huma-Num



Pour Huma-Num, voir : <https://www.huma-num.fr/>

Pour le CCSD, voir : <https://www.ccsd.cnrs.fr/>

Le CCSD et Huma-Num proposent des outils complémentaires : Huma-Num se positionne sur l'ensemble du cycle de vie des données alors que les outils proposés par le CCSD concernent plutôt le signalement et la diffusion des publications académiques.

Le CCSD est une unité mixte du CNRS qui met à disposition des outils pour la diffusion et la valorisation des publications et des données scientifiques.

Le [portail HAL](#) (Hyper Articles en Ligne) est un portail national, où la majorité des publications académiques (articles, ouvrages, chapitres d'ouvrages, actes de colloques et de congrès, comptes rendus, enquêtes, rapports, posters, etc.) peuvent être déposées et regroupées. On trouvera également des portails spécifiques : portails institutionnel [portail HAL Sorbonne Nouvelle](#), autres portails institutionnels, plus de 150), portails disciplinaires (portail [HAL-SHS](#)).

Le [portail HAL Theses](#) (Thèses en ligne) est dédié au dépôt des thèses : on y trouvera l'auto-archivage des

thèses (lorsqu'un chercheur dépose de lui-même sa thèse ou son HDR) et le dépôt légal des thèses, effectué depuis l'application STAR par l'université de soutenance.

L'ensemble des documents déposés sur ces portails sont référencés et accessibles dans HAL.

Le portail [DUMAS](#) (Dépôt Universitaire de Mémoires après Soutenance) est un portail dédié aux mémoires.

À la différence des dépôts effectués sur les portails institutionnels, disciplinaires et dédiés mentionnés ci-dessus, les dépôts effectués dans DUMAS ne sont pas référencés et accessibles dans HAL.

Voir aussi ci-dessous : [HAL Theses](#) et [HAL](#).

Le CCSD propose également d'autres outils utiles au développement des archives ouvertes et à la publication des travaux académiques.

[SciencesConf.org](#) est un outil de gestion de congrès scientifiques. Il permet notamment d'automatiser la sélection des thématiques, le mailing, la sélection des contributions, la relecture, etc.

[Episciences](#) est un outil pour la gestion des épérevues. Une épérevue est une revue qui est formée à partir d'articles qui sont d'ores et déjà disponibles en Open Access. Un auteur peut déposer la version pré-print d'un article dans HAL puis soumettre cet article à une épi-revue directement via Episciences. Episciences permet ainsi d'automatiser le processus éditorial (soumission, relecture, acceptation, etc.).

[AuréHAL](#) (Accès Unifié aux Référentiels HAL) permet d'accéder aux référentiels utilisés dans HAL. Il répertorie les auteurs, structures de recherche (laboratoires, équipes, universités et organismes de recherche, UFR, etc.), domaines, etc. utilisées pour le référencement des documents déposés dans HAL, HAL Theses ou tout autre portail documentaire d'archives ouvertes maintenu par le CCSD. Voir [ci-dessous](#).

[Huma-Num](#) est une TGIR (Très grande infrastructure de recherche), portée par le CNRS, Aix-Marseille Université, et le Campus Condorcet. La maîtrise d'œuvre d'Huma-Num est assurée par des personnels du CCSD. Huma-Num propose des outils permettant d'accompagner les différentes étapes du cycle de vie des données numériques en SHS. Les laboratoires et les équipes de recherche ont la possibilité de solliciter Huma-Num pour pouvoir utiliser la plupart de ces outils, permettant de :

**Stocker** : des données numériques de façon sécurisée, partager des fichiers

**Traiter** : outils pour le de traitement de données (outils de gestion de bases de données, éditeurs XML, traitement de l'image, etc.)

**Archiver** : service d'archivage à long terme qui s'appuie sur le CINES

**Exposer** : outils permettant le dépôt et la mise à disposition de données en open data, principalement avec l'outil [Nakala](#)

**Diffuser** : outils permettant par exemple la mise en œuvre de sites web pour la diffusion des données

**Signaler** : c'est le service qui va nous intéresser le plus ici, la majorité des travaux de recherche en SHS étant moissonnés par Isidore. [Isidore](#) est un point d'accès unique qui permet d'interroger simultanément des sources multiples de données (plus de 1700 sources différentes). Voir [ci-dessous](#).

## Principes des archives ouvertes

La plupart des outils mentionnés ci-dessus fonctionnent suivant les principes des archives ouvertes. Voyons quels sont ces principes.

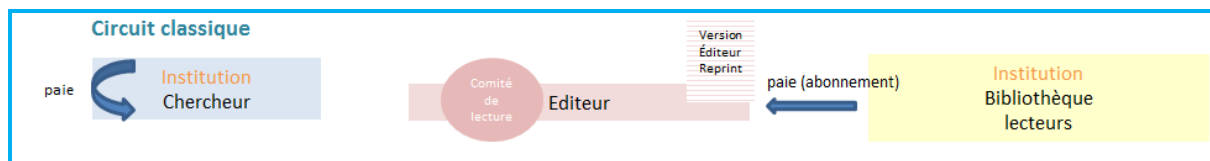
### *Auto-archivage*

Sur la plupart des outils, les chercheurs déposent eux-mêmes leurs publications académiques.

### *Accès libre aux documents*

Par le biais de l'Open Access, un chercheur peut communiquer directement aux autres chercheurs ses résultats de recherche, c'est pour cela qu'on parle de communication scientifique directe (expression reprise dans le sigle CCSD), et contourner les problèmes posés par certains circuits éditoriaux.

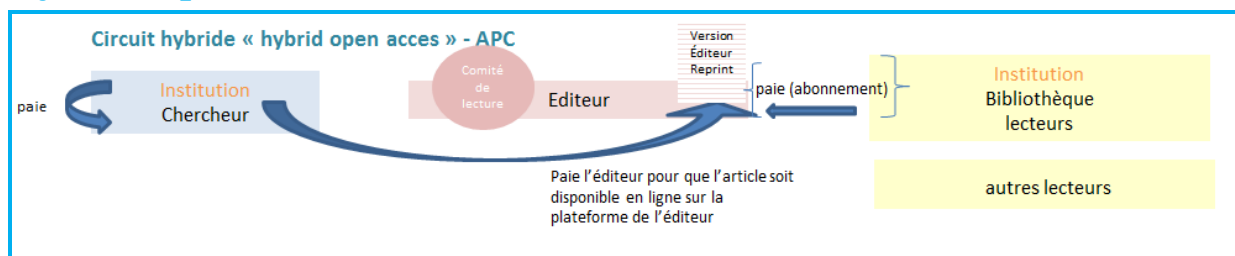
### Circuit classique



Dans un **circuit classique** (généralement utilisé par les revues publiées sur un format papier) :

- l'auteur appartient à une institution (université, etc.), celle-ci paye le chercheur pour faire de la recherche (c'est-à-dire, *in fine*, pour écrire des articles de recherche) ;
  - l'auteur soumet son article à la revue ;
  - une fois que l'article est publié (version éditeur ou « reprint»), la bibliothèque de l'institution doit souscrire un abonnement pour pouvoir accéder à l'article.
- En conséquence, l'institution paye deux fois : une fois le chercheur et une fois l'abonnement (par le biais de sa bibliothèque).

## Hybrid open access



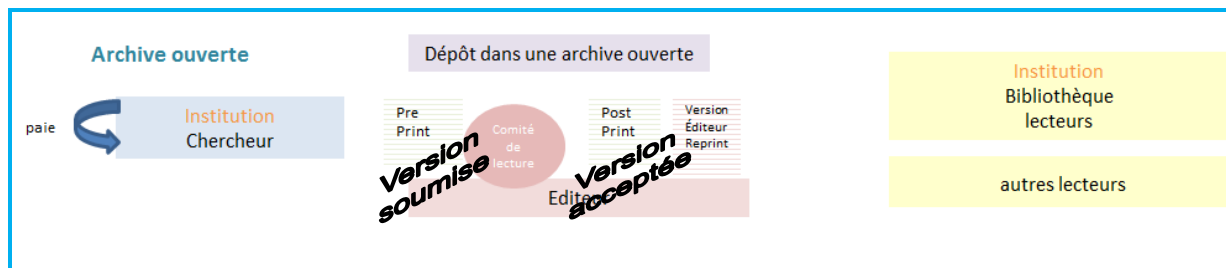
Dans le cas de l' « hybrid open access » est mis en place le paiement d'APC (« article processing charges » ou frais de publication). On parle aussi de modèle « auteur-payeur » :

- de la même façon que dans le circuit classique, l'auteur appartient à une institution (université, etc.) qui paye le chercheur pour publier des articles scientifiques ;
  - l'auteur soumet son article à la revue mais lorsque l'article est accepté et édité sur la plateforme de l'éditeur, l'auteur ou son institution doivent payer des APC pour que l'article (la version validée par l'éditeur de l'article) soit disponible en ligne (et non disponible uniquement pour les institutions abonnées ou après paiement).
- On se retrouve donc avec deux types d'articles : des articles disponibles en ligne (pour lesquels il y a eu paiement d'APC) et d'autres qui ne le sont pas. On va d'ailleurs trouver des revues disponibles sur abonnement dont certains articles sont disponibles en open access. Certaines institutions vont alors payer un abonnement pour garantir l'accès à une revue, un bouquet de revues, sans avoir de visibilité sur ce qu'elles achètent réellement.

De ce fait, ces institutions payent deux à trois fois dans ce circuit.

La mise en place d'APC correspond parfois à une absence de travail réel de publication (absence de comité éditorial, processus éditorial douteux, mauvaises pratiques diverses, etc.), on parle alors d'éditeurs « prédateurs ». Ces éditeurs commencent à être identifiés au niveau international.

## Dépôt dans une archive ouverte



Les archives ouvertes permettent de contourner ces problèmes :

L'auteur peut déposer sur une archive ouverte :

- une version pré-print : version soumise au comité de lecture, elle n'est pas encore validée par les pairs
- une version post-print : dernière version validée par l'éditeur avant l'édition, elle a été validée par le comité de lecture mais il ne s'agit pas encore de la version éditeur (la version ne comprend pas la mise en page de l'éditeur)

Le droit de déposer un article sur une archive ouverte est consacré par la loi pour une République Numérique (du 7 octobre 2016). Dans le [texte de loi](#), voir en particulier l'article 30 du chapitre 2.

L'auteur a le droit de déposer la version postprint de l'article sous certaines conditions :

- le recherche doit avoir été financée au moins pour moitié sur fonds publics
- la revue doit bien être identifiée comme une publication périodique (publication au moins une fois par an)

La version postprint peut être déposée :

- 6 mois après la publication de l'article par l'éditeur lorsque la publication concerne les STM, 12 mois lorsqu'il s'agit d'articles en SHS, et ce, quelles que soient les conditions de publications fixées par l'éditeur par contrat.

L'auteur peut parfois déposer directement la version éditeur (reprint), tout dépend de la politique de l'éditeur. La politique de l'éditeur peut être connue grâce à des outils comme [Sherpa/Romeo](#).

Suivant les pratiques disciplinaires, c'est plutôt le dépôt du pré-print, du post-print ou de la version éditeur (lorsque cela est possible) qui est préconisée. En sciences humaines et sociales, le dépôt du pré-print n'est généralement pas préconisé.

## ***Protocole OAI-PMH***

Le protocole OAI-PMH est un protocole informatique qui permet de constituer des entrepôts centralisés de métadonnées en vue de leur moissonnage. Ce protocole permet le signalement rapide des données bibliographiques, et donc une visibilité renforcée pour les travaux académiques déposés en archives ouvertes.

## ***Archivage pérenne des fichiers déposés, dépôt définitif***

Une fois le fichier de l'article déposé dans une archive ouverte, on ne peut normalement plus le retirer. Dans le cas où un auteur souhaiterait déposer une nouvelle version d'un même article avec des modifications ou des mises à jour, il en a cependant la possibilité, les différentes versions étant conservées par l'archive ouverte.

## ***Horodatage des dépôts***

Cet horodatage permet d'assurer la paternité de l'auteur du dépôt en prouvant l'antériorité du dépôt dans HAL.

# STRUCTURES DE RECHERCHE - REFERENTIELS

## Le référentiel AURÉHAL

AURÉHAL : Accès Unifié aux Référentiels HAL

<https://aurehal.archives-ouvertes.fr/> permet de consulter la liste de l'ensemble des structures, en particulier les laboratoires de recherche.

Pour connaître les structures qui sont rattachées à un établissement on peut par exemple :

- chercher l'établissement dans AURÉHAL :



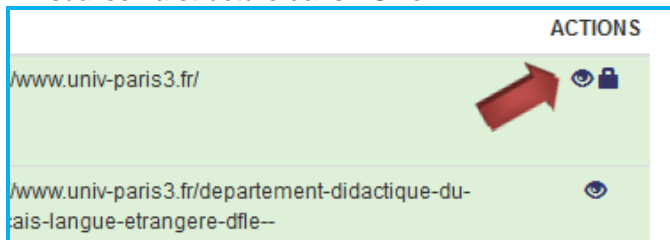
**Consultation des structures de recherche**

Ce module vous permet de consulter la liste des structures.



sorbonne nouvelle    Tout type de structure    Rechercher


ind	name	sigle	typestruct	adresse	url
52995	Université Sorbonne Nouvelle - Paris 3		institution	17, rue de la Sorbonne - 75231 Paris cedex 05	<a href="http://www.univ-paris3.fr/">http://www.univ-paris3.fr/</a>
525755	Université Sorbonne Nouvelle - Paris 3 - Département Didactique du français langue étrangère	USN DFLE	department	46 rue Saint-Jacques - 75230 Paris Cedex 05	<a href="http://www.univ-paris3.fr/departement-francais-langue-etrangere-dfle--22792.kjsp?RH=1236682598223">http://www.univ-paris3.fr/departement-francais-langue-etrangere-dfle--22792.kjsp?RH=1236682598223</a>
528176	Université Sorbonne Nouvelle - Paris 3	USN	department	19, rue des	<a href="http://www.univ-paris3.fr/dept-ilpga">http://www.univ-paris3.fr/dept-ilpga</a>

- visualiser la structure dans AURÉHAL :




**ACTIONS**

[www.univ-paris3.fr/](http://www.univ-paris3.fr/)        

[www.univ-paris3.fr/departement-didactique-du-francais-langue-etrangere-dfle--](http://www.univ-paris3.fr/departement-didactique-du-francais-langue-etrangere-dfle--)    


- en cliquant sur « Voir les sous structures » on obtient la liste des laboratoires qui sont rattachés à la Sorbonne Nouvelle :



✔ Université Sorbonne Nouvelle - Paris 3    Institution    52995

— 17, rue de la Sorbonne - 75231 Paris cedex 05  
— IdRef : 027381837  
— ISNI : 0000 0004 1937 060X

France

— <http://www.univ-paris3.fr/>  
— Date de création : lundi 1 décembre 1989  
—  Structure verrouillée

[Voir les documents associés](#)    [Voir les sous structures](#)    [Exporter](#) ▼

- Les structures en vert sont les structures dites « vivantes » et validées par un administrateur Hal. Les structures en jaune sont les structures dites « fermées » : elles n'ont plus d'existence actuellement (elles ont

été fusionnées avec une autre structure, par exemple) mais elles peuvent toujours être utilisées par les chercheurs pour un dépôt rétrospectif.

Les structures en rose ne sont pas validées et ne doivent pas être utilisées.

156854	CREDA - Centre de Recherche Et de Documentation sur les Amériques - UMR 7227	CREDA	laboratory	28 rue Saint-Guillaume - 75007 Paris		
2588	CREDAL - Centre de recherche et de documentation de l'Amérique latine - UMR 7169	CREDAL	laboratory	28 rue Saint-Guillaume 75007 Paris	<a href="http://www.credal.univ-paris3.fr/">http://www.credal.univ-paris3.fr/</a>	
399753	Centre de Recherche Textes et Francophonies		researchteam			

- On peut cliquer sur « Voir les documents associés » pour accéder à ces documents produits par la structure de recherche dans HAL.

## Ecoles doctorales

Pour connaître les écoles doctorales, un annuaire est disponible sur Data.gouv.fr, portail des données publiques, en page :

[https://data.enseignementsup-recherche.gouv.fr/explore/dataset/fr-esr-ecoles\\_doctorales\\_annuaire/information/?sort=-numero\\_ed](https://data.enseignementsup-recherche.gouv.fr/explore/dataset/fr-esr-ecoles_doctorales_annuaire/information/?sort=-numero_ed)



Noter que les écoles doctorales ne sont systématiquement référencées dans theses.fr sur les notices de thèses soutenues qu'à compter de 2009.

## Liens vers les structures de recherche de l'Université Sorbonne Nouvelle dans Theses.fr et HAL



Vous trouverez ci-dessous la liste des principales structures de recherche (**écoles doctorales**, laboratoires) actuellement rattachées à l'Université Sorbonne Nouvelle pour le niveau doctorat, avec les liens permettant d'accéder aux documents associés

- dans theses.fr

Le lien est formé de la racine de theses.fr : <http://www.theses.fr/>

et de l'identifiant **IdRef** de la structure exemple pour l'école doctorale 120 : 079316034

ex : <http://www.theses.fr/079316034>

-> ne fonctionne que pour les thèses postérieures à 2009, résultats les plus récents

- dans HAL

Le lien est formé de l'URL d'interrogation par structures :

[https://hal.archives-ouvertes.fr/search/index/q\\*/structld\\_i/](https://hal.archives-ouvertes.fr/search/index/q*/structld_i/)

et de l'identifiant de structure du référentiel AURÉHAL, exemple pour le CERC : 110841

ex : [https://hal.archives-ouvertes.fr/search/index/q\\*/structld\\_i/110841](https://hal.archives-ouvertes.fr/search/index/q*/structld_i/110841)

### Université Sorbonne Nouvelle

<http://www.theses.fr/027361837>

[https://hal.archives-ouvertes.fr/search/index/q\\*/structld\\_i/52995](https://hal.archives-ouvertes.fr/search/index/q*/structld_i/52995)

Ou directement, le portail de l'Université Sorbonne Nouvelle : <https://hal-univ-paris3.archives-ouvertes.fr/>



## **École doctorale 120 Littérature française et comparée**

<http://www.theses.fr/079316034>

EA 172 - Centre d'Études et de Recherches Comparatistes (CERC)

<http://www.theses.fr/03401487X>

[https://hal.archives-ouvertes.fr/search/index/q\\*/structId\\_i/110841](https://hal.archives-ouvertes.fr/search/index/q*/structId_i/110841)

EA 173 – Centre d'Études et de Recherches Antiques et Médiévales (CERAM)

<http://www.theses.fr/197944272>

[https://hal.archives-ouvertes.fr/search/index/q\\*/structId\\_i/466835](https://hal.archives-ouvertes.fr/search/index/q*/structId_i/466835)

EA 174 - Formes et idées de la Renaissance aux Lumières (FIRL)

<http://www.theses.fr/171973429>

[https://hal.archives-ouvertes.fr/search/index/q\\*/structId\\_i/110843](https://hal.archives-ouvertes.fr/search/index/q*/structId_i/110843)

EA 3423 - Centre de Recherches sur les Poétiques du XIXe siècle (CRP19)

<http://www.theses.fr/16732926X>

[https://hal.archives-ouvertes.fr/search/index/q\\*/structId\\_i/110844](https://hal.archives-ouvertes.fr/search/index/q*/structId_i/110844)

UMR 7172 - Théorie et histoire des arts et des littératures de la modernité (THALIM)

<http://www.theses.fr/178194484>

[https://hal.archives-ouvertes.fr/search/index/q\\*/structId\\_i/254015](https://hal.archives-ouvertes.fr/search/index/q*/structId_i/254015)

## **École doctorale 122 Europe latine et Amérique latine**

<http://www.theses.fr/103564772>

EA 2052 - Centre de Recherche Interuniversitaire sur l'Amérique Latine (CRIAL)

<http://www.theses.fr/167882465>

[https://hal.archives-ouvertes.fr/search/index/q\\*/structId\\_i/110846](https://hal.archives-ouvertes.fr/search/index/q*/structId_i/110846)

EA 2292 - Centre de Recherche sur l'Espagne Contemporaine XVIIIe - XIXe - XXe siècles (CREC)

<http://www.theses.fr/077377265>

[https://hal.archives-ouvertes.fr/search/index/q\\*/structId\\_i/110849](https://hal.archives-ouvertes.fr/search/index/q*/structId_i/110849)

EA 3421 - Centre de Recherches sur les Pays Lusophones (CREPAL)

<http://www.theses.fr/033571988>

[https://hal.archives-ouvertes.fr/search/index/q\\*/structId\\_i/11872](https://hal.archives-ouvertes.fr/search/index/q*/structId_i/11872)

EA 3979 - Les cultures de l'Europe Méditerranéenne Occidentale (LECEMO)

<http://www.theses.fr/055327303>

[https://hal.archives-ouvertes.fr/search/index/q\\*/structId\\_i/110850](https://hal.archives-ouvertes.fr/search/index/q*/structId_i/110850)

UMR 7227 - Centre de Recherche et de Documentation sur les Amériques (CREDA)

<http://www.theses.fr/026624931>

[https://hal.archives-ouvertes.fr/search/index/q\\*/structId\\_i/156854](https://hal.archives-ouvertes.fr/search/index/q*/structId_i/156854)

- Voir aussi, pour les documents antérieurs à 2010, le Centre de recherche et de Documentation sur l'Amérique latine (CREDAL) : [https://hal.archives-ouvertes.fr/search/index/q\\*/structId\\_i/2588](https://hal.archives-ouvertes.fr/search/index/q*/structId_i/2588)

## **École doctorale 267 Arts et médias**

<http://www.theses.fr/103535551>

EA 185 - Institut de recherche sur le cinéma et l'audiovisuel (IRCAV)

<http://www.theses.fr/031247164>

[https://hal.archives-ouvertes.fr/search/index/q\\*/structId\\_i/110852](https://hal.archives-ouvertes.fr/search/index/q*/structId_i/110852)

EA 1484 - Communication, Information, Médias (CIM)

<http://www.theses.fr/165197935>

[https://hal.archives-ouvertes.fr/search/index/q\\*/structId\\_i/73571](https://hal.archives-ouvertes.fr/search/index/q*/structId_i/73571)

EA 3959 Institut de Recherche en Etudes Théâtrales (IRET)  
<http://www.theses.fr/154905690>  
[https://hal.archives-ouvertes.fr/search/index/q\\*/structId\\_i/110853](https://hal.archives-ouvertes.fr/search/index/q*/structId_i/110853)

EA 7343 - Laboratoire International de Recherches en Arts (LIRA)  
<http://www.theses.fr/201731088>  
[https://hal.archives-ouvertes.fr/search/index/q\\*/structId\\_i/469426](https://hal.archives-ouvertes.fr/search/index/q*/structId_i/469426)

UMR 7172 - Théorie et histoire des arts et des littératures de la modernité (THALIM)  
<http://www.theses.fr/178194484>  
[https://hal.archives-ouvertes.fr/search/index/q\\*/structId\\_i/254015](https://hal.archives-ouvertes.fr/search/index/q*/structId_i/254015)

UMR 8070 - Centre de Recherches sur les liens sociaux (CERLIS)  
<http://www.theses.fr/060766034>  
[https://hal.archives-ouvertes.fr/search/index/q\\*/structId\\_i/1224](https://hal.archives-ouvertes.fr/search/index/q*/structId_i/1224)

IRMECCEN : Institut de Recherche Médias, Cultures, Communication et Numérique  
<http://www.theses.fr/223548065>

**École doctorale 268 Langage et langues**  
<http://www.theses.fr/103712461>

EA 1734 - Centre des Etudes Arabes et Orientales (CEAO)  
<http://www.theses.fr/177813814>  
[https://hal.archives-ouvertes.fr/search/index/q\\*/structId\\_i/252021](https://hal.archives-ouvertes.fr/search/index/q*/structId_i/252021)

EA 2288 - Didactique des langues, des textes et des cultures (DILTEC)  
<http://www.theses.fr/120140306>  
[https://hal.archives-ouvertes.fr/search/index/q\\*/structId\\_i/267720](https://hal.archives-ouvertes.fr/search/index/q*/structId_i/267720)

EA 7345 Langage, systèmes, discours (CLESTHIA)  
<http://www.theses.fr/186342756>  
[https://hal.archives-ouvertes.fr/search/index/q\\*/structId\\_i/442985](https://hal.archives-ouvertes.fr/search/index/q*/structId_i/442985)

UMR 7018 - Laboratoire de phonétique et phonologie (LPP)  
<http://www.theses.fr/147500885>  
[https://hal.archives-ouvertes.fr/search/index/q\\*/structId\\_i/986](https://hal.archives-ouvertes.fr/search/index/q*/structId_i/986)

UMR 7107 - Langues et Civilisations à Tradition Orale (LACITO)  
<http://www.theses.fr/026390825>  
[https://hal.archives-ouvertes.fr/search/index/q\\*/structId\\_i/406905](https://hal.archives-ouvertes.fr/search/index/q*/structId_i/406905)

UMR 7528 - Mondes iranien et indien (MII)  
<http://www.theses.fr/135214092>  
[https://hal.archives-ouvertes.fr/search/index/q\\*/structId\\_i/1095](https://hal.archives-ouvertes.fr/search/index/q*/structId_i/1095)  
-> quitte l'ED 268 pour rejoindre l'ED 622 en 2020, voir [ci-dessus](#).

UMR 7597 - Histoire des théories linguistiques (HTL)  
<http://www.theses.fr/026376091>  
[https://hal.archives-ouvertes.fr/search/index/q\\*/structId\\_i/54205](https://hal.archives-ouvertes.fr/search/index/q*/structId_i/54205)

UMR 8094 - Langues, Textes, Traitements informatiques, Cognition (LATTICE)  
<http://www.theses.fr/161419992>  
[https://hal.archives-ouvertes.fr/search/index/q\\*/structId\\_i/104851](https://hal.archives-ouvertes.fr/search/index/q*/structId_i/104851)

L'École doctorale 268 Langage et langues, devient, à compter du 1<sup>er</sup> septembre 2019 :  
École doctorale 622 Sciences du langage  
<http://www.theses.fr/237724472>

Les thèses soutenues à compter du 1<sup>er</sup> janvier 2020 seront référencées sous cette structure.  
Voir [ci-dessus](#).

**École doctorale 514 Études anglophones, germanophones, et européennes (EDEAGE)**  
<http://www.theses.fr/157720675>



EA 2291 - Intégration et Coopération dans l'Espace Européen (ICEE) Etudes Européennes

<http://www.theses.fr/060965940>

[https://hal.archives-ouvertes.fr/search/index/q\\*/structId\\_i/110858](https://hal.archives-ouvertes.fr/search/index/q*/structId_i/110858)

EA 4223 - Centre d'études et de recherches sur l'espace germanophone (CEREG)

<http://www.theses.fr/176432469>

[https://hal.archives-ouvertes.fr/search/index/q\\*/structId\\_i/110859](https://hal.archives-ouvertes.fr/search/index/q*/structId_i/110859)

EA 4398 - Langues, Textes, Arts et Cultures du Monde Anglophone (PRISMES)

<http://www.theses.fr/165261870>

[https://hal.archives-ouvertes.fr/search/index/q\\*/structId\\_i/106107](https://hal.archives-ouvertes.fr/search/index/q*/structId_i/106107)

EA 4399 - Center for Research on the English-Speaking World (CREW)

<http://www.theses.fr/165564121>

[https://hal.archives-ouvertes.fr/search/index/q\\*/structId\\_i/110860](https://hal.archives-ouvertes.fr/search/index/q*/structId_i/110860)

L'École doctorale 514, Études anglophones, germanophones, et européennes (EDEAGE) devient, à compter du 1er septembre 2019 :

École doctorale 625 École doctorale Mondes Anglophone, Germanophone, Iranien, Indien et Etudes Européennes (MAGIIE)

<http://www.theses.fr/238103862>

Les thèses soutenues à compter du 1<sup>er</sup> janvier 2020 seront référencées sous cette structure.

Voir [ci-dessus](#).

S'y ajoutent deux structures de recherche issues de la scission de l'UMR 7528 - Mondes iranien et indien (MII) :

CeRMI - Centre de recherche sur le monde iranien : Langues, cultures et sociétés de l'Antiquité à nos jours

<http://www.theses.fr/242867839>

[https://hal.archives-ouvertes.fr/search/index/q\\*/structId\\_i/1001103](https://hal.archives-ouvertes.fr/search/index/q*/structId_i/1001103)

et

EA 2120 Groupe de recherches en études indiennes (GREI)

<http://www.theses.fr/242868568>

## Table des codes des universités et établissements

La page suivante :

<http://documentation.abes.fr/sudoc/regles/CodesUnivEtab.htm>

est habituellement utilisée par les bibliothécaires pour le traitement des thèses (attribution du « code court » de l'établissement, qui sert à former l'URL pérenne d'accès à la thèse).

Mais il permet aussi d'avoir un **historique des évolutions institutionnelles des universités**, et donc de trouver les thèses suivant l'évolution de leur rattachement administratif.

La page du Guide Méthodologique se compose de deux parties :

- tri par code

- tri par libellé

On utilisera plus efficacement le tableau du tri par libellé.

Exemple :

Paris 6
Paris 9
Voir Paris Sciences et Lettres à partir de 2016-01-01

On comprend ici qu'une thèse soutenue à Paris Dauphine doit être recherchée sous le libellé Paris Sciences Lettres dans theses.fr si la thèse a été soutenue à compter du 1er janvier 2016 dans theses.fr.

Voir aussi [ici](#) et [là](#).

# PORTAILS DE RECHERCHE FRANÇAIS

## 1) Theses.fr


Base indexée dans

**V** **i** **r** **t** **u** **o** **s** **e** **+**

### 1. Périmètre

#### - Thèses en préparation

Enregistrées dans STEP.

 Le signalement des thèses en préparation n'est pas une obligation pour les universités, contrairement au signalement des thèses soutenues. Une recherche dans STEP n'est donc pas totalement exhaustive, mais la grande majorité des universités signalent les doctorants dans STEP dès leur inscription.

Exemple : <http://www.theses.fr/s194665>

#### - Thèses en cours de traitement


Dès que la soutenance a eu lieu. Theses.fr indique : « La soutenance a eu lieu le XX/XX/XXXX. Le document qui a justifié la délivrance du diplôme est en cours de traitement par la bibliothèque de l'établissement de soutenance. »

Exemple : <http://www.theses.fr/s28613>

#### - Thèses soutenues à partir de 1985

et dont la notice respecte certaines règles de catalogage

⇒ Pour une recherche exhaustive ou portant sur les thèses les plus anciennes, la recherche sur le Sudoc peut être préférable.

 Les thèses d'exercice, les HDR (Habilitation à Diriger des Recherches) et les autres travaux universitaires (mémoires, etc.) ne font pas partie du périmètre. En revanche, les thèses de 3<sup>e</sup> cycle peuvent éventuellement y être référencées (s'agissant de thèses anciennes, la plupart des notices ne sont pas présentes car elles ne respectent pas certaines règles de traitement des thèses, préférer le Sudoc).

Exemple : <http://www.theses.fr/1985PA03A101>

#### - Données sur les reproductions et les versions remaniées des thèses

Exemple : <http://www.theses.fr/2011PA030113>

#### - Personnes et structures de recherche en lien avec ces thèses

Exemple personne : <http://www.theses.fr/191250449>

Exemple structure : <http://www.theses.fr/186342756>



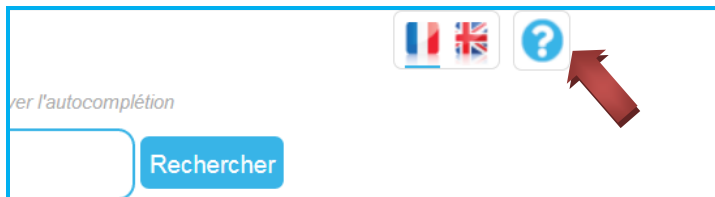
Theses.fr est un moteur de recherche

**Theses.fr n'héberge aucune thèse.** C'est un moteur de recherche : il se limite à donner accès aux serveurs et plateformes qui les hébergent. Il peut s'agir du serveur de HAL Theses, du serveur de l'ABES, d'un serveur appartenant à telle ou telle université, etc.

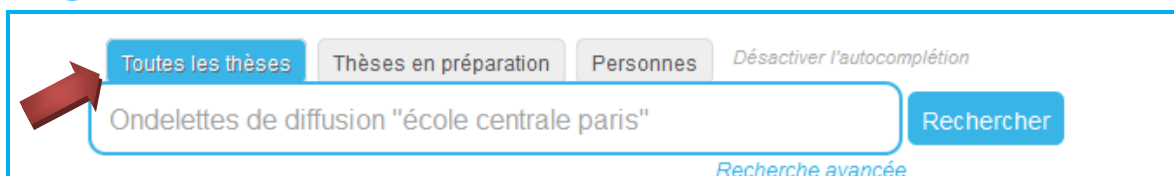
**Theses.fr requête également sur le texte intégral** des thèses disponibles en ligne, à la différence du Sudoc qui ne requête que dans la notice bibliographique de la thèse.

## 2. Interface de recherche

Noter qu'une aide à la recherche des thèses dans theses.fr est disponible directement sur theses.fr :



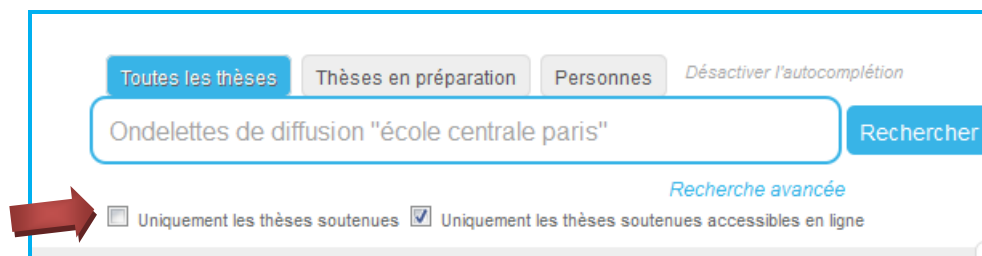
### Onglets



Onglets permettant d'effectuer la recherche sur toutes les thèses ou de la limiter aux thèses en préparation ou aux personnes.

### Filtres

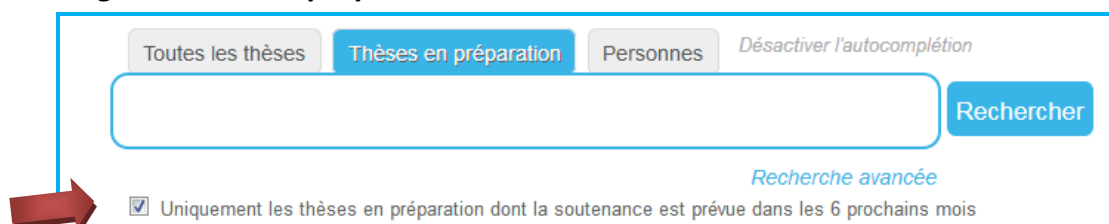
#### Onglet Toutes les thèses



Avec l'onglet « Toutes les thèses » : on peut sélectionner « uniquement les thèses soutenues » et « uniquement les thèses soutenues accessibles en ligne ».

**!** Lorsqu'on sélectionne « uniquement les thèses soutenues accessibles en ligne », la requête ne porte pas sur les thèses « intranet » (qui sont disponibles au format électronique, mais seulement au sein de l'université, c'est-à-dire après authentification).

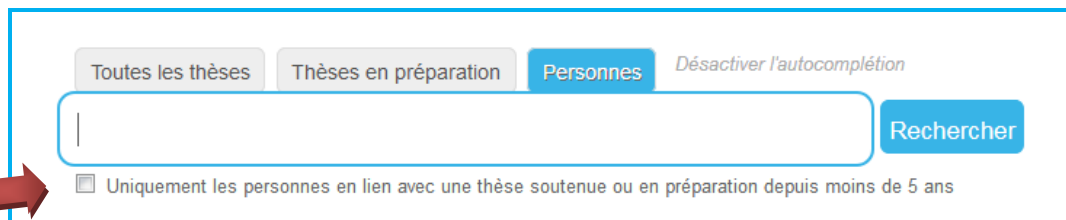
#### Onglet Thèses en préparation



Avec l'onglet : « Thèses en préparation » on peut sélectionner « uniquement les thèses en préparation dont la soutenance est prévue dans les 6 prochains mois ».

**!** Faible créé à partir de la date prévisionnelle de soutenance qui est renseignée dans STEP par le doctorant avant la soutenance. Pour des raisons administratives et techniques, les doctorants ne sont pas forcément invités à renseigner cette date prévisionnelle, ou seulement dans les derniers jours précédant la soutenance. Si la soutenance semble proche, on peut aussi consulter les sites des universités, qui publient généralement les avis de soutenance *a minima* 2 semaines avant la soutenance.

## Onglet Personnes



Avec l'onglet : « Personnes » on peut choisir « Uniquement les personnes en lien avec une thèse soutenue ou en préparation depuis moins de 5 ans ».

## Modes de recherche

Theses.fr permet de faire une requête soit :

- **sur l'ensemble de la base**, en cliquant sur « Explorer toute la base », puis **en affinant les résultats de la recherche grâce au curseur de dates et aux facettes**

⇒ Il est possible de faire une recherche sans avoir en tête un titre ou un auteur spécifique.

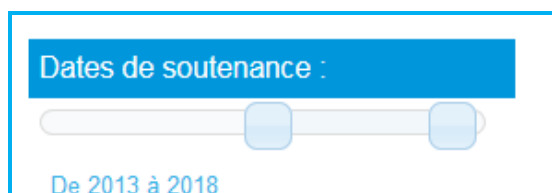
- **par l'encart de recherche** (recherche simple / avancée)

➔ Il est intéressant de combiner les deux types de recherches : utiliser la recherche simple/avancée, puis affiner les résultats grâce au curseur de dates et aux facettes



La recherche par facettes ne permet de faire des recherches que sur les libellés disponibles dans les facettes (voir [ci-dessous](#)), il vaut mieux privilégier la combinaison des deux types de recherches.

## Le curseur Dates de soutenance



Permet de limiter rapidement la requête à une période donnée.




Pour indiquer une période précise ou antérieure à 2012, utiliser la recherche avancée et inscrire manuellement la période à l'aide du clavier : les dates antérieures ne sont pas proposées dans le calendrier. Néanmoins, le curseur permet d'obtenir des résultats antérieurs à 2012, la fourchette « de **avant** 2012 à 2022 » comprenant justement les thèses soutenues **avant** 2012.

## Les facettes

Possibilité d'affiner les résultats d'une recherche par :

- Établissement
- Disciplines
- École doctorale
- Langues
- Directeurs de thèse
- Domaines.

Un menu déroulant permet de naviguer dans la liste des libellés d'une facette, mais ne permet pas d'afficher tous les libellés lorsqu'ils sont nombreux.

Pour afficher l'ensemble des libellés proposés, cliquez sur la double flèche  pour ouvrir la facette en surimpression :

## Etablissements :

Rechercher dans cette liste :

- |  |   |
|--|---|
| <input type="checkbox"/> Toulouse 3 (1953) | <input type="checkbox"/> Troyes (61)        |
| <input type="checkbox"/> Grenoble (1847)   | <input type="checkbox"/> AgroParisTech (53) |
| <input type="checkbox"/> Paris 11 (1643)   | <input type="checkbox"/> INP Grenoble (46)  |
| <input type="checkbox"/> Lille 1 (1565)    | <input type="checkbox"/> Paris8 (45)        |
| <input type="checkbox"/> Bordeaux 1 (1293) | <input type="checkbox"/> Dunkerque (42)     |

Valider et fermer

Sélectionner les libellés, puis valider la sélection en cliquant sur **Valider et fermer**.

Si nécessaire, utiliser « Rechercher dans la liste » : theses.fr propose des libellés.



Si en utilisant « rechercher dans cette liste » on ne trouve pas un libellé, cela ne veut pas forcément dire qu'il est absent de la base theses.fr : cela veut seulement dire qu'il y a trop peu de thèses correspondantes pour que le libellé apparaisse dans la facette.

Dans ce cas, utiliser d'abord une autre facette pour affiner les résultats ou bien la recherche par l'encart de recherche.

### Exemple

Recherche des thèses sous la direction de Jeanyves Guérin (professeur à la Sorbonne Nouvelle). Si on utilise « explorer toute la base » puis qu'on utilise la facette Directeurs de thèse, on n'y trouvera pas Jeanyves Guérin.

Si par contre on sélectionne d'abord Paris 3 dans la facette établissements on trouvera Jeanyves Guérin dans la facette directeurs.

La facette comprend un encart de recherche « rechercher dans cette liste » : la requête dans cet encart de recherche ne s'effectue que sur les libellés présents dans la facette, et uniquement ces libellés.



### Établissements

Les thèses soutenues à partir du 1<sup>er</sup> janvier 2015 et jusqu'au 1<sup>er</sup> septembre 2019 à la Sorbonne Nouvelle sont soutenues dans le cadre de la ComUE Sorbonne Paris Cité.

### Comment obtenir les thèses soutenues à La Sorbonne nouvelle en fonction de ces dates ?

#### **Avant le 1<sup>er</sup> janvier 2015 ou après le 1<sup>er</sup> septembre 2019**

Pour les thèses soutenues avant le 1<sup>er</sup> janvier 2015, choisir simplement Paris 3, dans la facette Établissements.

#### **Entre le 1<sup>er</sup> janvier 2015 et le 1<sup>er</sup> septembre 2019**

Pour les thèses soutenues depuis le 1<sup>er</sup> janvier 2015, on peut sélectionner Sorbonne Paris Cité dans la facette Établissements. Cependant, on obtiendra toutes les thèses soutenues dans les établissements USPC, donc beaucoup de bruit. Pour limiter les résultats aux thèses soutenues à la Sorbonne nouvelle, on peut alors sélectionner toutes les écoles doctorales de la Sorbonne nouvelle :

École doctorale Littérature française et comparée (Paris)

École doctorale Europe latine et Amérique latine (Paris)

École doctorale Arts et médias (Paris)

École doctorale Langage et langues (Paris)

École doctorale Études anglophones, germanophones, et européennes (2009-2019 ; Paris)

La problématique est la même pour tous les établissements regroupés en ComUE ou qui ont fusionné.

Exemple : les universités Paris 4 et Paris 6 ont fusionné au 20 janvier 2017. Les thèses soutenues à Paris 4 et Paris 6 à partir du 1<sup>er</sup> janvier 2018 (date à laquelle l'évolution institutionnelle est devenue effective pour les thèses) sont à chercher avec le libellé Sorbonne Université.

La page :

<http://documentation.abes.fr/sudoc/regles/CodesUnivEtab.htm#LibelleUniversites> présente une liste de ces évolutions

institutionnelles (copier-coller le lien dans la barre d'adresse du navigateur).

N.B. La facette établissements est alimentée par le champ note de thèse dans les notices de thèses. Ce champ respecte les intitulés tels qu'ils figurent dans le Code de l'éducation, et non le nom actuel de l'établissement. On privilégiera donc par exemple « Paris 3 » à « Université Sorbonne Nouvelle ».

### École doctorale

Sur les notices des thèses dont la soutenance est antérieure au passage au dépôt électronique d'une université (2009 pour La Sorbonne nouvelle), l'école doctorale est rarement indiquée.

Attention : la sélection de l'ED École doctorale Études anglophones, germanophones, et européennes (2009-2019 ; Paris) par les facettes dans theses.fr ne fonctionne pas actuellement. Ce problème est en cours de résolution par l'ABES.

Ne pas utiliser les facettes, copier-coller le PPN de l'ED dans l'URL de theses.fr: <http://www.theses.fr/157720675> (liste non filtrable) ou inscrire « études anglophones, germanophones et européennes » dans l'encart de recherche avancée, en sélectionnant le champ « école doctorale ».

Penser aux changements institutionnels dans les ED pour les soutenances à compter du 1<sup>er</sup> janvier 2020, voir [ci-dessus](#).

Pour connaître les écoles doctorales (libellé et numéro) d'autres universités, on peut utiliser :

[https://data.enseignementsup-recherche.gouv.fr/explore/dataset/fr-esr-ecoles\\_doctorales\\_annuaire/information/](https://data.enseignementsup-recherche.gouv.fr/explore/dataset/fr-esr-ecoles_doctorales_annuaire/information/)

Sinon, faire une recherche sur le site de l'université.

On utilisera également avec profit l'annuaire des écoles doctorales disponible sur le portail Campus France : <https://doctorat.campusfrance.org/phd/dschools/main>

### Disciplines / Domaine

**Discipline** : information fournie par le doctorant (présente sur la couverture de la thèse). Il n'y a pas de liste contrôlée des libellés des disciplines, d'où le nombre important de doublons (ex : deux libellés différents pour « Études anglophones » et « Études anglophones ») ainsi que des disciplines pour lesquelles on a très peu de résultats (1 seule thèse).

Cette facette est donc peu pertinente : à utiliser de préférence après une première recherche, sur un nombre limité de résultats (par exemple inférieur à 100).

**Domaine** : il s'agit de l'ensemble des « codes TEF » (Thèses électroniques françaises), liste fermée de 100 domaines (correspond aux deux premiers niveaux de la classification Dewey ex : 340 Droit). La facette reste cependant d'une pertinence relative pour les thèses les plus anciennes (ces codes domaine ont été attribués de façon automatique lorsque cela n'a pas été fait par le catalogueur) et pour les thèses interdisciplinaires.

On trouvera la liste des codes TEF en page : <http://documentation.abes.fr/sudoc/formats/unmb/zones/686.htm>

### Langue

La plupart des thèses en langue étrangère contiennent souvent un résumé long en français (généralement inclus parmi le(s) fichier(s) de la thèse, longueur comprise entre 5 à 80 pages suivant les universités). Il n'est donc pas forcément pertinent de limiter les résultats aux thèses en langue française.

## Tags

Les sélections effectuées apparaissent dans un tag. Si nécessaire, on peut désélectionner ces tags.

Paris 3 x

École doctorale Europe latine et Amérique latine (Paris) x

Compagnon Olivier x

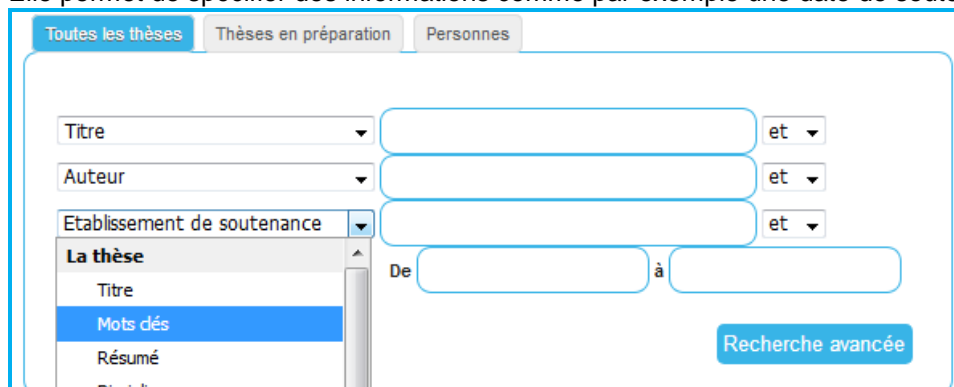
## Recherche avancée

Toutes les thèses Thèses en préparation Personnes Désactiver l'autocomplétion

Ondelettes de diffusion "école centrale paris" Rechercher

Recherche avancée

La recherche avancée est accessible dès la page d'accueil de theses.fr  
Elle permet de spécifier des informations comme par exemple une date de soutenance précise.



### **Recherche simple / recherche avancée**

Recherche simple : recherche sur la totalité de la notice (titres, résumés, mots clés, auteur, membres du jury, structure, etc.) mais aussi sur le texte intégral de la thèse lorsque celui-ci est accessible en ligne sur internet.  
Recherche avancée : permet de faire porter la requête sur l'un de ces champs. On peut choisir de faire porter la requête uniquement sur la date de soutenance ou le texte intégral, par exemple.

Par défaut, le formulaire de recherche applique l'opérateur booléen ET entre les différents critères de recherche que vous combinez. On peut modifier chaque opérateur booléen ET en OU à l'aide du menu déroulant.



Le champ « résumé » est particulièrement approprié pour obtenir des résultats pertinents. En effet, une recherche sur les mots du titre (champ par défaut dans la recherche avancée) est trop restreinte, et une recherche sur le texte intégral est trop étendue.

## **L'onglet Personnes**



Cet onglet ne sert pas uniquement à indiquer une personne. On peut par exemple faire une recherche en indiquant un mot-clé du sujet et trouver les personnes qui sont liées à des thèses qui traitent de ce sujet.

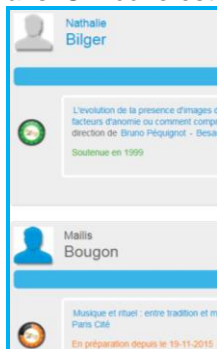
L'implémentation de cet onglet répond plusieurs objectifs comme : faciliter la recherche de directeur de thèse ou faciliter l'insertion professionnelle des jeunes docteurs.

Lorsqu'on fait une recherche sur une personne, on obtient la fiche dédiée à la personne et les fiches des personnes liées (par exemple, pour un directeur : la fiche du directeur, les fiches des différents doctorants qu'il a dirigés, les docteurs dont il a été membre du jury, etc.)





Lorsque l'icône est bleue cela signifie que la thèse a été soutenue ou est en préparation depuis moins de 5 ans. Si l'icône est grise, plus de 5 ans.



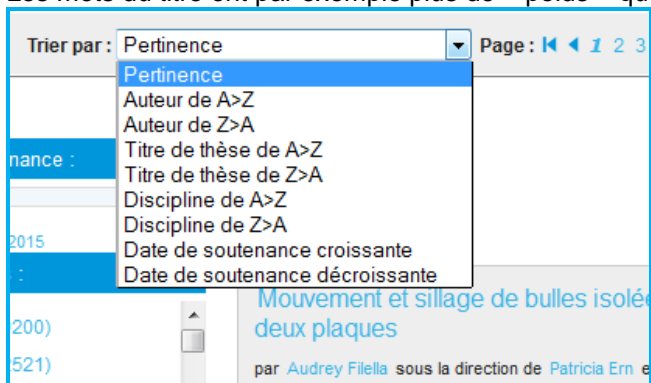
## Tri des résultats

Il est possible de trier les résultats par pertinence, date de soutenance, ordre alphabétique (auteur, titre, discipline).

### Pertinence :

Theses.fr a été paramétré pour affecter une pondération différente à chaque élément de description de la thèse : mots du titre, mots des autorités (auteur, directeur, etc.), mots clés et mots du résumé, texte intégral de la thèse, etc.

Les mots du titre ont par exemple plus de « poids » que les mots du résumé de la thèse.





## Pictogrammes d'une page de résultats



Le pictogramme orange et sous forme de compte à rebours indique que la thèse est en cours de préparation, ou en cours de traitement.

Soutenance prévue le 02-12-2019

Le pictogramme orange « soutenance prévue le » indique la date prévisionnelle de soutenance (si la date prévisionnelle est antérieure à la date du jour c'est que la soutenance a été annulée)



Le pictogramme vert indique que la thèse a été soutenue.

Accéder en ligne

Le pictogramme bleu « accéder en ligne » apparaît sur les thèses disponibles sur internet. On peut cliquer directement sur le pictogramme pour accéder directement à la thèse.





### Thèses intranet

Ce pictogramme bleu « accéder en ligne » **n'apparaît pas** sur les thèses intranet. C'est normal, il s'agit de thèses consultables uniquement au sein d'une université ou d'une communauté universitaire (sur place ou sur authentification). Mais il ne faut pas oublier que les lecteurs de la Sorbonne Nouvelle ont la possibilité de les consulter en prêt entre bibliothèques ou en se rendant dans l'Université en question, ou même parfois après authentification Renater (utilisable par tous les membres de la communauté universitaire nationale).

## Page de thèse (Notice)

Les pages de thèses disposent de leur identifiant propre :

- pour une thèse en préparation, l'URL (ex : <http://www.theses.fr/s202653>) est composée du radical [www.theses.fr](http://www.theses.fr) et de l'identifiant STEP (ex : s202653)
- pour une thèse soutenue, l'URL (ex : <http://www.theses.fr/2017USPCA005>) est également composée du radical [www.theses.fr](http://www.theses.fr) et du NNT, numéro national de thèse (ex : 2017USPCA005). Il s'agit du numéro pérenne de la thèse, attribué par la bibliothèque.

On peut naviguer entre les pages de thèses à l'aide des boutons  thèse précédente thèse suivante  sans avoir à revenir à la liste des résultats. Pour revenir à la liste des résultats, on utilisera le bouton

Revenir aux résultats

## Rebondir

Lorsqu'on clique sur une autorité (auteur, structure de recherche, etc.- tout élément en bleu), on arrive sur une page qui indique :

### Des indicateurs statistiques

- pour une personne : les différents rôles tenus par cette personne (directeur, membre du jury, etc.) et le nombre de thèses liées
- pour une structure de recherche : le nombre de thèses en préparation ou soutenues dans le cadre de cette structure de recherche


### Un nuage de mots-clés

Indique les différents sujets qui sont traités dans les thèses liées. La taille des mots clés est proportionnelle à la fréquence d'apparition de ces mots-clés dans les notices de thèses.

Exemple : pour le Centre de recherche et de documentation sur les Amériques



On peut à nouveau cliquer sur un mot-clé pour chercher toutes les thèses rattachées à ce mot-clé.

On retrouve la double-flèche  qui permet d'accéder à l'ensemble des mots-clés du nuage.

### **La liste des thèses liées**

Liste des thèses en lien avec la personne ou l'organisme, classées par rôle ou par statut.

## **3. Les autres fonctionnalités de theses.fr**

### **Sur une page de résultats**

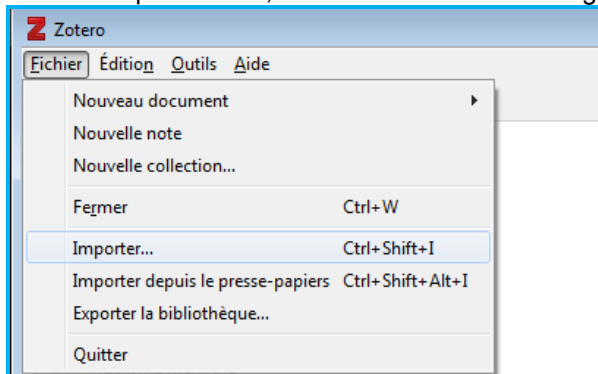


Permet d'exporter la liste des résultats au format :

- **CSV** : éditible dans Excel
- **JSON** : utile pour d'autres traitements
- **TXT** : utile pour d'autres traitements
- **RIS** : format qui peut être importé dans [Zotero](#)



N'enregistre que les résultats des thèses soutenues et traitées (et non les thèses en cours de préparation ou en cours de traitement).


Pour un import Zotero, une fois le fichier téléchargé sur l'ordinateur, utiliser Fichier > Importer :



- **BibTeX** : utilisable avec LaTeX (langage de composition de documents, souvent utilisé en lieu et place de Word pour les documents longs comme les thèses)
- **XML** : utile pour d'autres traitements

A noter : conformément à la politique d'ouverture des données de l'ABES, theses.fr s'inscrit dans le mouvement du web de données. Les données sont aussi disponibles par des API (formats xml, rdf).

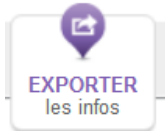
 Pour [Zotero](#), s'il est installé et ouvert, sur une page de résultats, on peut utiliser directement l'icône  qui permet de charger une liste de résultats. On pourra sélectionner les ressources intéressantes dans la fenêtre dédiée. **Les données importées sont plus complètes qu'avec le format RIS.**

 Il s'agit uniquement des résultats de la page active. Si on veut plus de résultats, utiliser le format RIS par exemple.





Permet de recevoir les avis de mise à jour de la base dans un navigateur ou un agrégateur de flux. Fonctionnalité peu pertinente car elle ramène toutes les nouvelles thèses publiées, et non pas associées à une requête précise (tests effectués en décembre 2019).

## Sur une page de thèse



Permet d'exporter les données de la thèse au format :

- RIS : format qui peut être importé dans [Zotero](#)
- BibTeX : utilisable avec LaTeX (langage de composition de documents, souvent utilisé en lieu et place de Word pour les documents longs comme les thèses)
- XML : utile pour d'autres traitements

 Pour [Zotero](#), s'il est installé et ouvert, on peut utiliser directement l'icône  qui apparaît dans le navigateur. **Les données importées sont plus complètes qu'avec le format RIS.**



**Assistance déportée : Accéder à un formulaire de signalement d'erreur.** Le message envoyé parvient à l'établissement de soutenance. Tout utilisateur peut remplir ce formulaire pour signaler une coquille dans la notice. La qualité des données est ainsi renforcée par crowdworking.

## 2) Sudoc

### 1. Périmètre

Permet d'accéder à tous travaux de recherche, dès lors qu'ils sont traités dans le [Sudoc](#) :

**- quel que soit le diplôme**

Thèse de doctorat, thèse de 3<sup>e</sup> cycle, Habilitation à diriger des recherches, Mémoire de master, etc.

**- quelle que soit la conformité de la notice**

Le Sudoc couvre aussi les notices des thèses les plus anciennes, qui ne portent notamment pas de numéro national de thèse ou ne suivent pas les règles de catalogage des thèses (documents non identifiés comme des thèses par le programme informatique d'import des données de thèses du Sudoc vers theses.fr)

**- quelle que soit la version et le type de support**

**- possibilité de rechercher sur les variantes de points d'accès des autorités auteur**

À la différence de certains moteurs de recherche comme theses.fr, le Sudoc permet de rechercher sur les variantes de points d'accès des autorités auteur. Ce type de recherche est valable aussi bien pour les personnes (par exemple, l'auteur d'une thèse) que pour les collectivités auteur (par exemple, pour une structure de recherche, comme une école doctorale ou un laboratoire.

Les notices auteur du Sudoc (fiche créée pour chaque auteur) sont consultables dans [IdRef](#).

Si on choisit l'exemple du laboratoire FIRL : Formes et idées de la Renaissance aux Lumières (laboratoire de l'Université Sorbonne Nouvelle), on pourra chercher les thèses soutenues au sein de ce laboratoire aussi bien en indiquant l'acronyme « FIRL » qu'en indiquant la forme développée de l'acronyme « Formes et idées de la Renaissance aux Lumières » dans un champ de recherche, car les deux formes sont indiquées dans la notice Sudoc, voir : <https://www.idref.fr/171973429>

Cela est également possible pour des auteurs dont on aura choisi le nom de jeune fille en point d'accès autorisé (forme privilégiée sur la notice de la thèse) et le nom de femme mariée en variante de point d'accès. La recherche dans le Sudoc s'avère donc particulièrement utile lorsque qu'on a le nom d'un auteur de thèse mais que la recherche s'avère infructueuse dans theses.fr par exemple.

⇒ La recherche dans le Sudoc permet de réaliser un état de l'art plus exhaustif que theses.fr

## 2. Interface de recherche – Recherche avancée

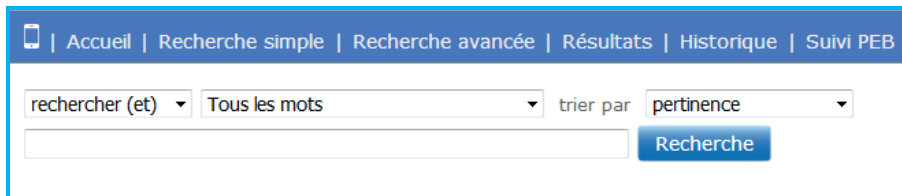
### Spécificités de l'interface

#### Accès à la recherche avancée

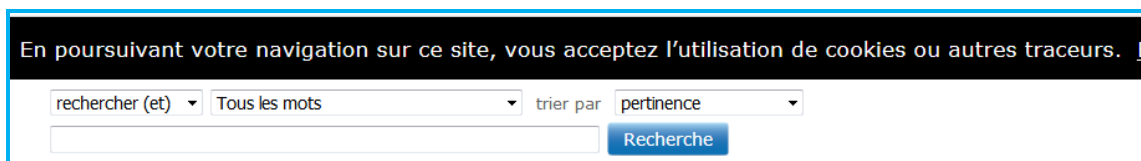


Recherche avancée du Sudoc

La recherche avancée du Sudoc est accessible dès la page d'accueil du Sudoc.



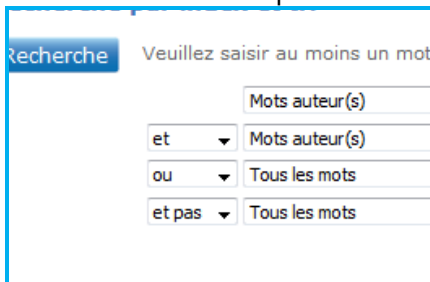
L'accès à la recherche avancée est actuellement masqué par le bandeau de cookies de mesure d'audience.




Il suffit donc de fermer ce bandeau pour avoir accès à la recherche avancée.


#### Opérateurs booléens


La recherche avancée permet d'utiliser les opérateurs booléens : ET, OU, ET PAS :












## Page de résultats

L'icône  permet de savoir dès la liste de résultats si il y a un lien vers le texte intégral.

L'icône  indique que la notice contient un résumé

L'icône  permet de distinguer les versions de soutenance des thèses. On trouvera la liste complète des types de documents présents dans le Sudoc dans la recherche avancée, partie « limitations », voir [ci-dessus](#).

	1. <a href="#">Formes du mouvement dans la poésie d'Emily Dickinson – déplacements, réécritures, conversions</a> Mayer, Sophie (1978-....) / 2017  
	2. <a href="#">Caractéristiques électro-encéphalographiques des encéphalites à anticorps anti-NMDA récepteurs</a> Jeannin Mayer, Sophie (1988-....) / [éditeur inconnu] / 2016 
	3. <a href="#">Les contrats des personnes publiques internes en droit international privé [Texte imprimé]</a> Lemaire, Sophie (1968-....) / [s.n.] / 1999 
	4. <a href="#">L'impartialité de l'arbitre : étude de la mise en oeuvre de l'exigence d'impartialité de l'arbitre</a> El Chazli, Karim (1985-....) / 2018 

## Notice

Les notices présentent l'ensemble des métadonnées bibliographiques de la thèse, comprenant des liens permettant d'accéder :

❖ à d'autres versions de la thèse, par exemple :

➤ la version remaniée :

Autre édition sur un autre support :	<a href="#">Aux sources de la poésie ghaznavide : les inscriptions persanes de Ghazni, Afghanistan, XIe-XIIe siècles / Viola Allegranzi. - ISBN 978-2-87854-981-2</a>
Titre(s) traduit(s) ajouté(s) par le catalogueur :	Persian Inscriptions from Ghazni, Afghanistan. New Sources for the Study of Ghaznavid Cultural History and Epigraphic Tradition (5th-6th/11th-12th Centuries) (anglais)
Sujets :	Ghaznavides

➤ la reproduction au format microfiche

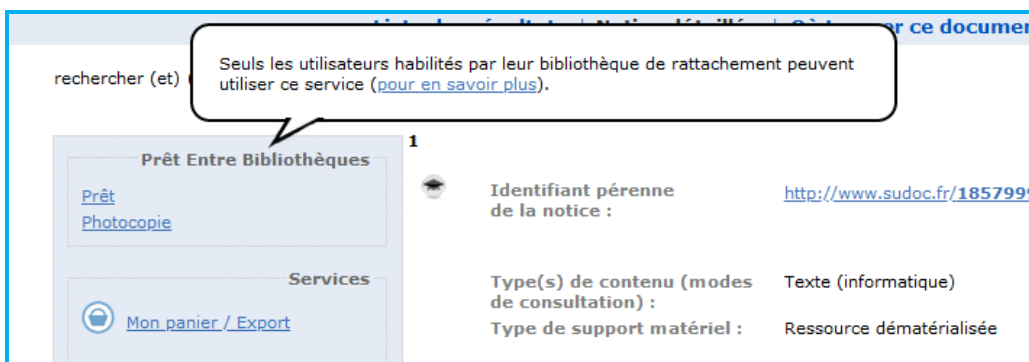
Reproduit comme :	<a href="#">Dialogue et dialogisme dans les romans de Raymond Queneau / Fortuné Nkonene-Benha. - Lille : Atelier national de Reproduction des Thèses, 2009</a>
Titre(s) traduit(s) ajouté(s) par le catalogueur :	<a href="#">Dialogue and dialogism in Raymond Queneau's novels</a> (anglais)

❖ à la version électronique de la thèse :

<b>Num. national de thèse :</b>	2014PA030085
<b>Accès en ligne :</b>	Accès au texte intégral <a href="http://www.theses.fr/2014PA030085/document">http://www.theses.fr/2014PA030085/document</a>



Un menu à gauche de la notice présente un encadré « prêt entre bibliothèques » :



rechercher (et) Seuls les utilisateurs habilités par leur bibliothèque de rattachement peuvent utiliser ce service ([pour en savoir plus](#)).

**Prêt Entre Bibliothèques** 1

Prêt  
[Photocopie](#)

Services  
[Mon panier / Export](#)

Identifiant pérenne de la notice : <http://www.sudoc.fr/1857999>

Type(s) de contenu (modes de consultation) : Texte (informatique)

Type de support matériel : Ressource dématérialisée

Ce service nécessite une connexion et n'est pas activé par la Direction des Bibliothèques Universitaires. Contactez directement notre service de prêt entre bibliothèques avec les références du document, via le formulaire en ligne : <https://www.dbu.univ-paris3.fr/services-dbu/communication-de-documents/16727-pret-entre-bibliotheques> ou en contactant [theses-dbu@sorbonne-nouvelle.fr](mailto:theses-dbu@sorbonne-nouvelle.fr) (votre demande sera transférée au service correspondant).

## Index de recherche

Les index du Sudoc permettent une recherche :

**- thématique**

Index « Mots sujet » ou « Point d'accès sujet »

**- par auteur de thèse**

Index « Mots auteur » ou « Nom de personne »

**- par structure institutionnelle**

Index « Mots auteur » ou « Organisme auteur »

Les index « Mots auteur » permettent aussi de faire des recherches sur les structures institutionnelles. En effet, les structures institutionnelles sont considérées comme auteur des travaux de recherche.

Les index « Mots sujet » et « Mots auteur » sont des index mots, alors que les index : « Point d'accès sujet » , « Nom de personne » et « Organisme auteur » sont des index phrase. Les index phrase sont plus précis, dans la mesure où ils effectuent des requêtes sur des **expressions** contenues dans les notices auteur ou sujet, alors que les mots-sujets effectuent des requêtes sur des **mots** contenues dans ces notices.

On aura donc plus de résultats avec les index mots. Pour des résultats précis, il peut être intéressant de copier le nom d'une structure institutionnelle dans une notice bibliographique, pour le réutiliser lors d'une recherche avec l'index « Organisme auteur ». On fera de même pour les points d'accès sujet et les noms de personne. On peut également cliquer sur ces structures ou points d'accès pour « rebondir » sur d'autres résultats intéressants.



### Date de soutenance VS date de publication

La date de soutenance est différente de la date de publication lorsqu'il s'agit d'une version remaniée de thèse ou de mémoire. S'il s'agit effectivement d'une version remaniée et qu'on connaît la date de publication, elle peut être utilisée dans le filtre d'année de publication :

**Filtrer par**

langue

zone géographique

année de publication  par exemple: 1948-1980 ou 1948- ou 1955

Si on connaît uniquement la date de soutenance, l'indiquer dans le champ note de thèse. Voir ci-dessous.

## Isoler les thèses

Plusieurs moyens existent pour limiter la recherche que l'on effectue aux thèses :

- utilisation de l'index Note de thèse
- limitation thèse version de soutenance

### Index Note de thèse

**Recherche par index et tri**

**Recherche** Veuillez saisir au moins un mot dans le formulaire de recherche ci-dessous en choisissant les paramètres souhaités

Mots auteur(s)

et Mots du titre

et Mots sujet

et Note de thèse

trier par

L'index Note de thèse, à l'inverse de la limitation Thèse version de soutenance (voir [ci-dessous](#)) permet d'inclure dans la requête les versions remaniées et autres reproductions.



Le simple fait d'utiliser la note de thèse permet de cibler la recherche sur les thèses et autres travaux académiques comme les HDR, versions remaniées etc.  
On peut donc rechercher des thèses en indiquant seulement la troncature t\* dans le champ de recherche note de thèse (attention, on n'aura pas forcément les HDR dans ce cas, indiquer « habilitation » ou encore « HDR » dans le champ de recherche).

Il est ainsi possible de faire une recherche :

- ❖ En précisant si on souhaite uniquement des versions remaniées de thèses, dans ce cas, indiquer « **Texte remanié** » dans ce champ
- ❖ en précisant l'**intitulé du diplôme** : Thèse d'État, Thèse de 3e cycle, Mémoire de master, Habilitation à diriger des recherches, etc. On pourra utiliser la troncature t\* pour obtenir les thèses de tout type
- ❖ en précisant la **discipline** : là encore, pas de liste fermée.
- ❖ en précisant l'**université** de soutenance : on trouvera une liste complète des libellés des établissements en page :  
<http://documentation.abes.fr/sudoc/regles/CodesUnivEtab.htm#LibelleUniversites>  
(copier-coller le lien dans la barre d'adresse)
- ❖ en précisant la **date de soutenance** (année)

### Limitation Thèse version de soutenance

Pour limiter les résultats à la version de soutenance, on peut sélectionner le type de publication « Thèses (version de soutenance) » :

Type de publication **Tous** | **Aucun**

<input type="checkbox"/>	Livres	<input type="checkbox"/>	Périodiques	<input type="checkbox"/>	Manuscrits (hors Calames)
<input type="checkbox"/>	Ressources électroniques	<input type="checkbox"/>	Articles	<input type="checkbox"/>	Partitions
<input type="checkbox"/>	Sons (sauf musique)	<input type="checkbox"/>	Musique enregistrée	<input type="checkbox"/>	Matériel audio-visuel
<input type="checkbox"/>	Images	<input type="checkbox"/>	Cartes	<input type="checkbox"/>	Thèses (version de soutenance)
<input type="checkbox"/>	Autres				



### Version remaniées et autres reproductions

Avec la limitation Thèse version de soutenance, on exclut les versions remaniées et autres reproductions (ex : reproduction au format microfiche).

Pour faire une recherche sur les thèses sans exclure ces ressources, il est préférable d'utiliser l'index note de thèse ([voir ci-dessus](#)).

### Limitation Thèses (version de soutenance) VS Ressources électroniques

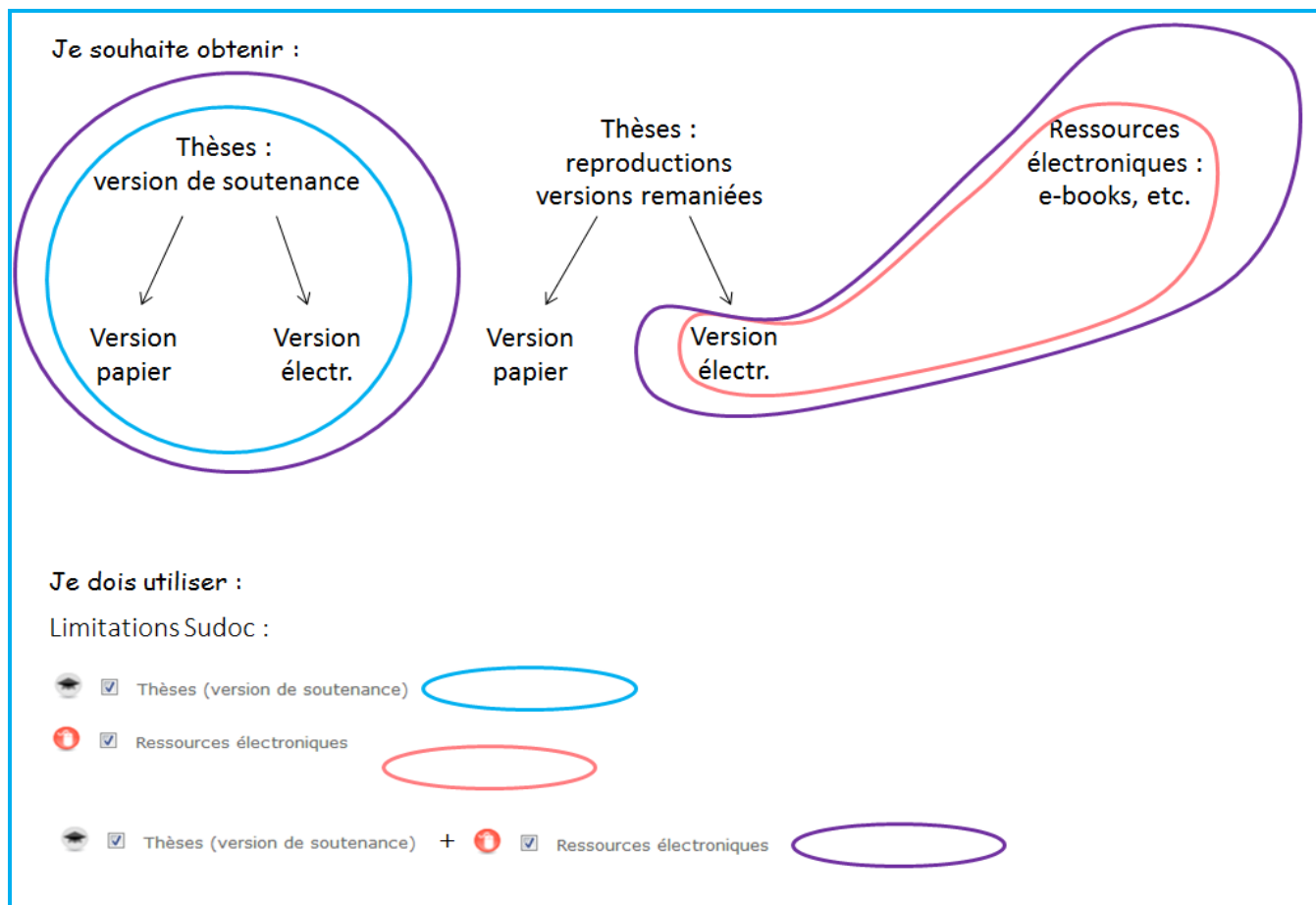
Ces deux limitations renvoient à deux types de ressources différentes :

- Thèses (versions de soutenance) : Thèses dans leur version de soutenance, au format papier ou électronique
- Ressources électroniques : il s'agit de ressources électroniques de types variés (e-books, formats électroniques divers, version remaniées de thèses en version électronique, etc.) **à l'exception des versions de soutenance des thèses**, qu'elles soient au format papier ou au format électronique. Il ne s'agit pas forcément de thèses et il ne s'agit jamais de versions de soutenance de thèses.

On peut cocher les deux cases, mais alors on aura : les ressources électroniques d'une part + les thèses dans leur version de soutenance d'autre part ([opérateur booléen](#) « OU »).



Les limitations s'appliquent donc selon le schéma suivant :



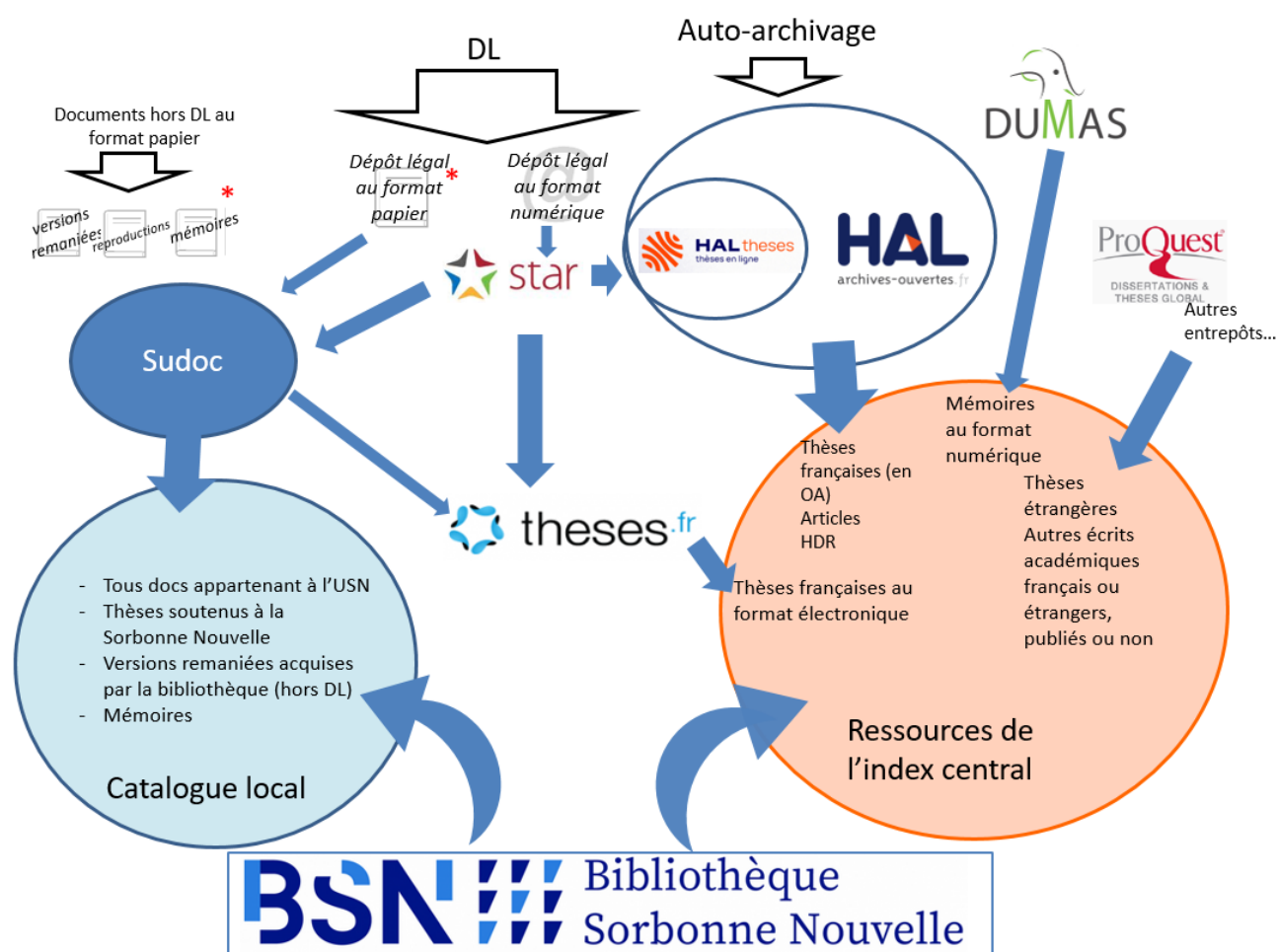
L'utilisation de ces deux critères conjointement ramène donc du bruit.

### 3) BSN

On distingue dans BSN :

- les documents qui appartiennent à la Direction des Bibliothèques Universitaires, qui sont dans le catalogue des documents de la Sorbonne Nouvelle (catalogue local)
- les documents qui sont indexés, « moissonnés » ou « référencés » par BSN. BSN les importe à partir d'autres bases.

Ces deux sources peuvent éventuellement provoquer des doublons dans la base.



### *Catalogue des documents de la Direction des Bibliothèques Universitaires (catalogue local)*

Comprend les documents imprimés et électroniques que la Direction des Bibliothèques Universitaires possède. Ces documents sont traités dans le [Sudoc](#) et tous les documents du Sudoc appartenant à la Direction des Bibliothèques Universitaires sont signalés dans BSN.

On trouvera donc :

- toutes les thèses soutenues à la Sorbonne Nouvelle et ayant fait l'objet d'un dépôt légal, quel que soit leur support (format papier ou électronique) et leur mode de diffusion (internet, intranet, confidentielle, etc.)
- certains documents hors dépôt légal en BU : reproductions de certaines thèses en don à la bibliothèque, mémoires au format papier (principalement en Médiation culturelle), versions remaniées (publiées) de thèses et mémoires
- certains mémoires : dans certaines disciplines, un accord entre l'UFR et la DBU a permis la conservation et le traitement de certains mémoires
- tous les autres documents au format papier ou au format électronique (e-book), achetés par la DBU

## *Bases indexés par BSN (ressources de l'index central)*

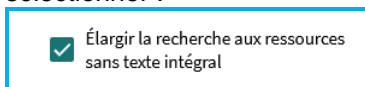
- documents de [Theses.fr](http://theses.fr) :

BSN moissonne les thèses soutenues au format numérique sont indexées de theses.fr

Les thèses en préparation, en cours de traitement et au format papier ne sont pas moissonnées. Pour avoir accès à ces thèses ou à leur notice, il est préférable de consulter directement [theses.fr](http://theses.fr)

Les thèses soutenues au format numérique sont toutes référencées dans BSN quel que soit leur mode de diffusion, mais seules les thèses diffusées sur internet apparaissent lors d'une première recherche.

Pour accéder aux notices des thèses diffusées en accès restreint, sous embargo ou confidentielles, il faut sélectionner :



Dans tous les cas, BSN ne donne pas accès à ces thèses, car elles sont soit non consultables (thèses confidentielles) soit accessibles uniquement lorsqu'on appartient à l'établissement de soutenance ou en PEB, prêt entre bibliothèques (pour les thèses intranet ou sous embargo). [Voir ci-dessus](#) concernant le PEB.

### - [HAL](#) Hyper Articles en Ligne

HAL signale l'ensemble des documents déposés sur les différentes plateformes afférentes ([HAL Theses](#) thèses en ligne, [HAL Sorbonne Nouvelle](#), [HAL-SHS](#), etc.), voir ci-dessous concernant [HAL Theses](#). On trouvera donc sur BSN des travaux de recherche et documents académiques, notamment des articles, déposés par leurs auteurs sur HAL, mais aussi des thèses ont été déposées en auto-archivage ainsi que celles du dépôt légal (les thèses du dépôt légal étant généralement déposées sur HAL Theses par les établissements de soutenance, voir ci-dessus).

### - [DUMAS](#) Dépôt universitaire des mémoires après soutenance

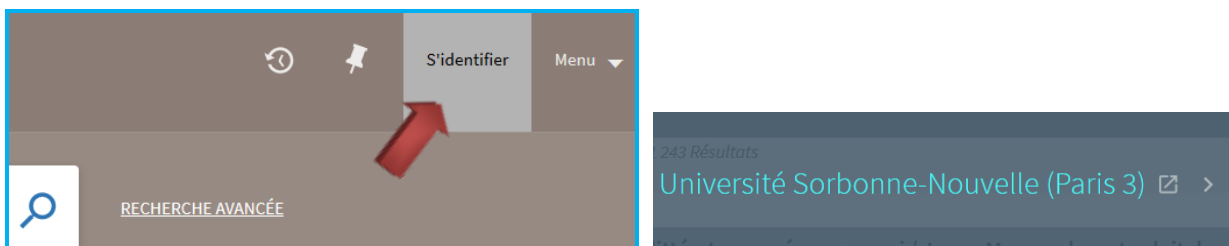
Les mémoires déposés sur la plateforme de mémoires DUMAS après leur soutenance devant un jury et sous la responsabilité du référente HAL DUMAS dans chaque université déposante sont moissonnés dans BSN.

- **Autres ressources en Open Access et ressources sur abonnement** : BSN indexe des bases étrangères pouvant accueillir des thèses et d'autres écrits académiques, publiés ou non, par exemple les documents de la base Proquest.

## Interface

### Authentification

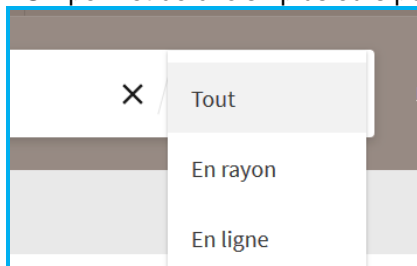
Il est nécessaire de s'authentifier pour accéder à l'ensemble des services de BSN :



Si vous n'appartenez pas à la Sorbonne Nouvelle, certaines informations ne seront pas visibles, vous pouvez [demander une inscription à la bibliothèque](#) : la carte d'inscription permet d'obtenir des identifiants.

## Périmètres de recherche

BSN permet de choisir plusieurs périmètres de recherche :



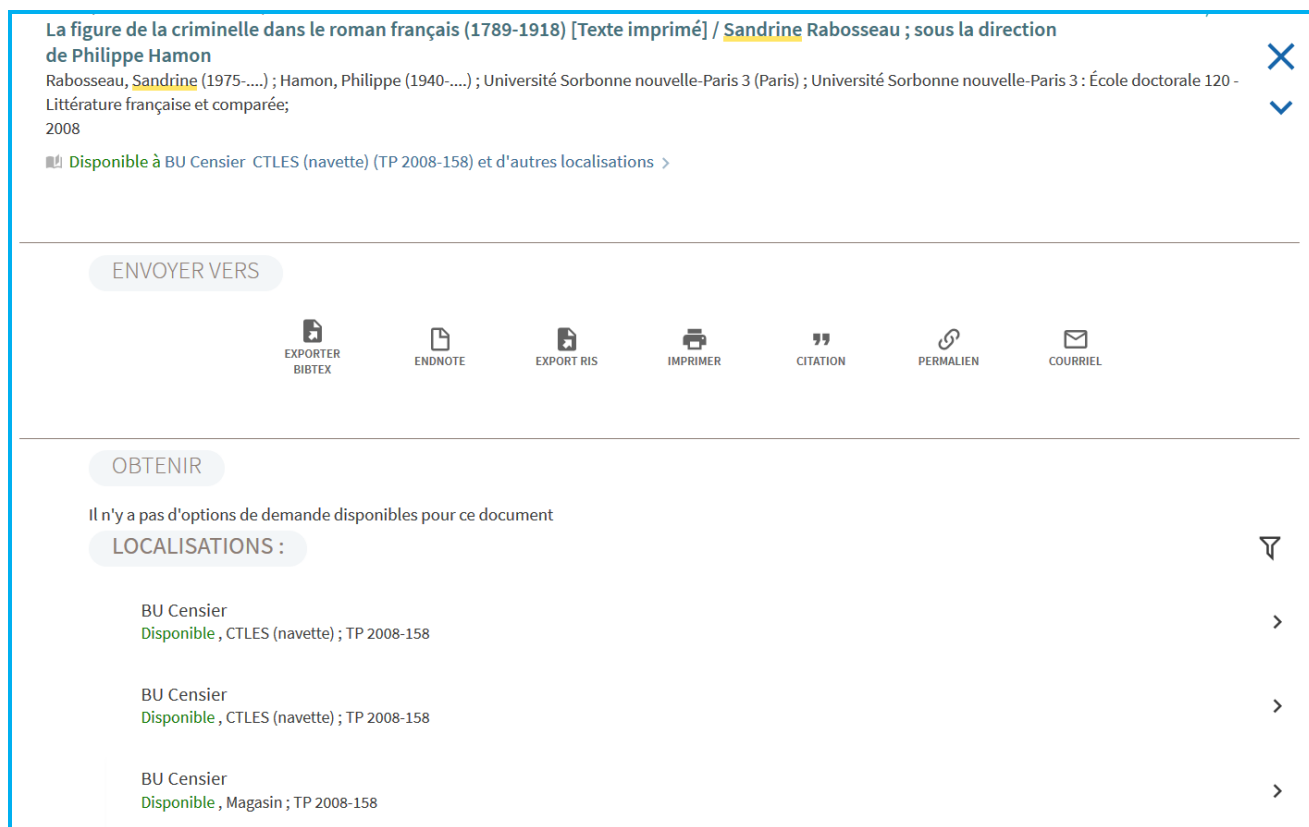
Tout : ensemble des ressources

En rayon : uniquement les ressources physiques de la bibliothèque (documents au format papier ou audiovisuel)

En ligne : uniquement les ressources électroniques (qu'elles appartiennent à la bibliothèque ou non, la plupart des ressources viennent de l'index central).

Le périmètre généralement conseillé pour la recherche des thèses est « Tout », la plupart des thèses étant au format électronique.

## Accéder aux thèses

A screenshot of a document record in the BSN system. The record is for the book 'La figure de la criminelle dans le roman français (1789-1918) [Texte imprimé] / Sandrine Rabosseau ; sous la direction de Philippe Hamon'. The author is Sandrine Rabosseau and the director is Philippe Hamon. The record shows the document is available at BU Censier CTLES (navette) and other locations. Below the record, there are several sections: 'ENVOYER VERS' with icons for exporting to BibTeX, Endnote, RIS, printing, citation, permalinks, and email; 'OBTENIR' with a message that no options are available for this document; and 'LOCALISATIONS' with three entries for BU Censier, each indicating availability at different locations (CTLES, CTLES, and Magasin).


Les thèses sont disponibles au format papier et au format microfiche (si l'auteur ou le jury a autorisé le microfichage). Les volumes papier de la thèse se trouvent au CTLES et on peut consulter la microfiche sur demande en magasin. Cela peut permettre de parcourir rapidement la thèse sur le lecteur de microfiche, avant de la demander éventuellement au CTLES.

La consultation des volumes papier de la thèse peut être demandée directement via l'interface de BSN :

BU Censier Disponible , CTLES (navette) ; TP 2008-158	>
BU Censier Disponible , CTLES (navette) ; TP 2008-158	>
BU Censier Disponible , Magasin ; TP 2008-158	>

BU Censier Disponible , CTLES (navette) TP 2008-158	≡
Exemplaire en rayon (0 demandes) vol.1 Non empruntable TP 2008-158	Demander

Description d'exemplaire vol.1	Bibliothèque ... BU Censier
Type de matériel Livre	Commentaire
RAFFRAICHIR LE FORMULAIRE	ENVOYER LA DEMANDE

 Il faut bien penser à demander les différents volumes de la thèse pour pouvoir les consulter. Cette opération est donc à répéter pour tous les volumes de la thèse.

### Thèses au format électronique

Les thèses au format électronique en Open Access et les thèses soutenues à l'Université Sorbonne Nouvelle sont accessibles directement en ligne, après authentification ou non (à moins qu'elles soient confidentielles).

Lorsqu'on clique sur :

<input checked="" type="checkbox"/> Élargir la recherche aux ressources sans texte intégral
---

on accèdera à des notices de thèses qui ne sont pas directement accessibles en ligne. S'il s'agit de thèses en accès restreint soutenues dans d'autres universités, penser à contacter [theses-dbu@sorbonne-nouvelle.fr](mailto:theses-dbu@sorbonne-nouvelle.fr) pour obtenir la thèse en prêt entre bibliothèques.

## Filtres

On trouvera plusieurs filtres intéressants :

### Type de ressource

Type de ressource ^

- Articles (40 809)
- Comptes rendus (8 262)
- Livres (4 895)
- Articles de journal (2 266)
- Thèses/Mémoires (303)
- Thèses (version publiée) (87)
- Vidéos (39)

**Thèses/Mémoires** : permet d'obtenir les thèses et mémoires au format électronique soutenues dans toutes les universités françaises, ainsi que les thèses électroniques de certains portails internationaux. Ces notices ont été moissonnées à partir de différents portails : theses.fr, HAL, Proquest, etc. ou font partie des thèses appartenant au catalogue local de la DBU.

**Thèses (version publiée)** : il peut s'agir de reproductions et mémoires de thèses (généralement des reproductions déposées par les auteurs de ces documents), versions remaniées de thèses soutenues, ou éventuellement de thèses très anciennes (pendant la première partie du 20<sup>e</sup> siècle, les thèses reproduites étaient systématiquement publiées)

## Recherche avancée

La recherche avancée permet notamment de faire porter la recherche sur un type de document (ressource) :

Tout  En rayon  En ligne

quel champ ▼ contient ▼

importe quel champ ▼ contient ▼

UNE NOUVELLE LIGNE

Type de document  
Bases de données ▼

Langue  
N'importe quelle langue ▼

Date de début :  
Jour ▼ Mois ▼ Année

Date de fin :  
Jour ▼ Mois ▼ Année

On pourra alors choisir le type de ressource désiré (voir ci-dessus) :

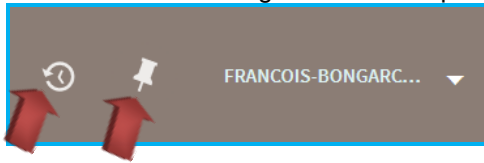
Périodiques

Thèses/Mémoires

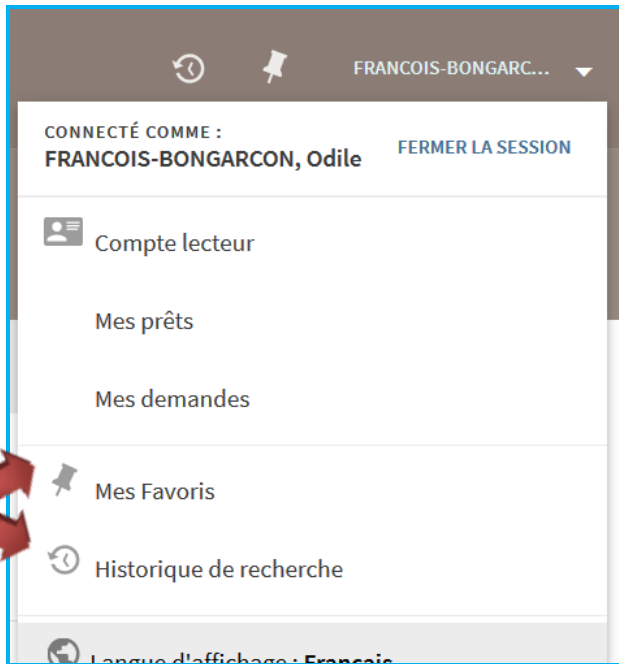
these publiee

## Conserver un historique de ses recherches : historique, veille et export de notices

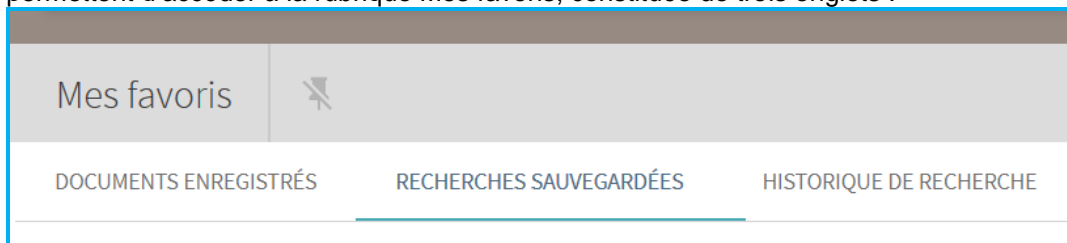
Les boutons situés à gauche du compte lecteur :



ainsi que le menu du compte lecteur :



permettent d'accéder à la rubrique Mes favoris, constituée de trois onglets :

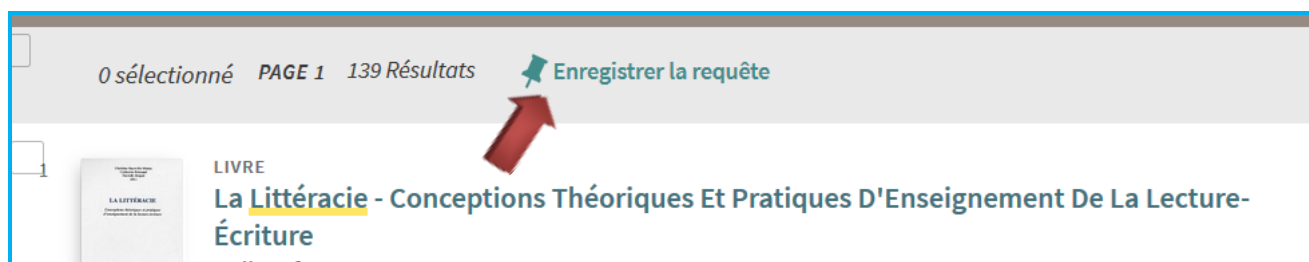


### Historique de recherche

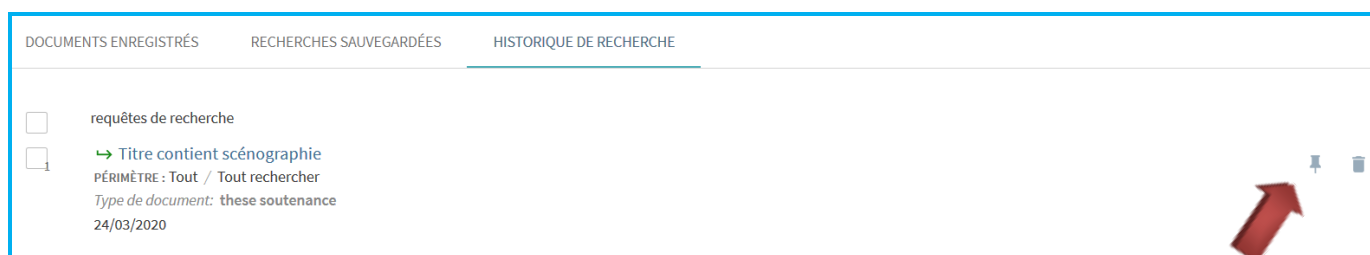
L'onglet **historique de recherche** enregistre les recherches effectuées lors d'une connexion. Cet historique est effacé lors de chaque déconnexion.


Pour conserver cet historique dans le menu **Recherches sauvegardées**, 2 possibilités :

- 1) directement à partir d'une recherche




- 2) Depuis l'onglet Historique de recherche



La requête est alors enregistrée dans le menu « recherches sauvegardées ». Elle peut bien-sûr être supprimée 

## Recherches sauvegardées

Le menu « recherches sauvegardées » rend possible des fonctionnalités de veille documentaire.

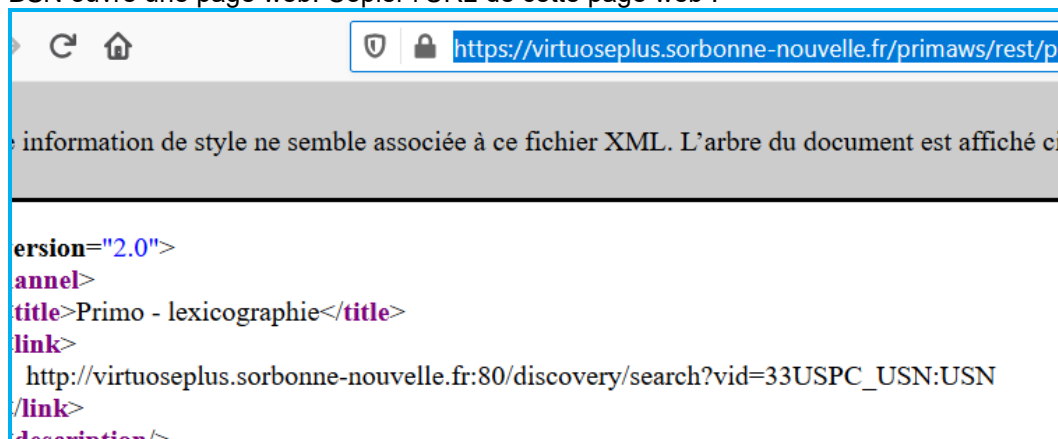
Il est possible de créer un flux RSS ou une alerte. On peut aussi supprimer la recherche sauvegardée 

### Flux RSS

Cliquer sur l'icône du flux RSS :

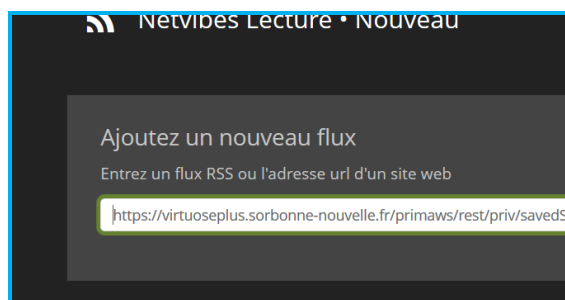
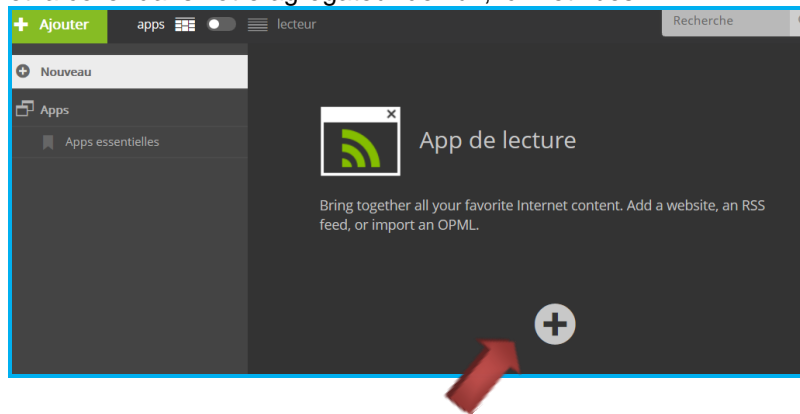


BSN ouvre une page web. Copier l'URL de cette page web :





et la coller dans votre agrégateur de flux, ici Netvibes :

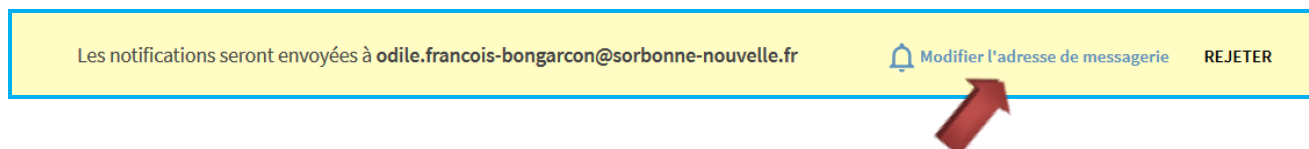


### Définir une alerte

Cliquer sur l'icône de l'alerte :



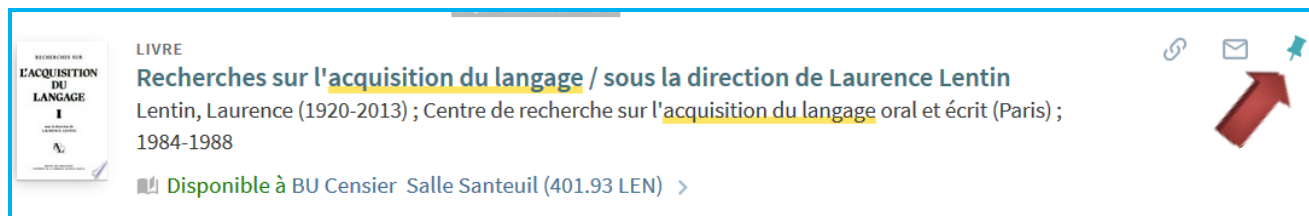
Il est possible alors de choisir l'adresse de messagerie : si vous ne souhaitez pas utiliser votre adresse de messagerie institutionnelle, modifier l'adresse de messagerie :



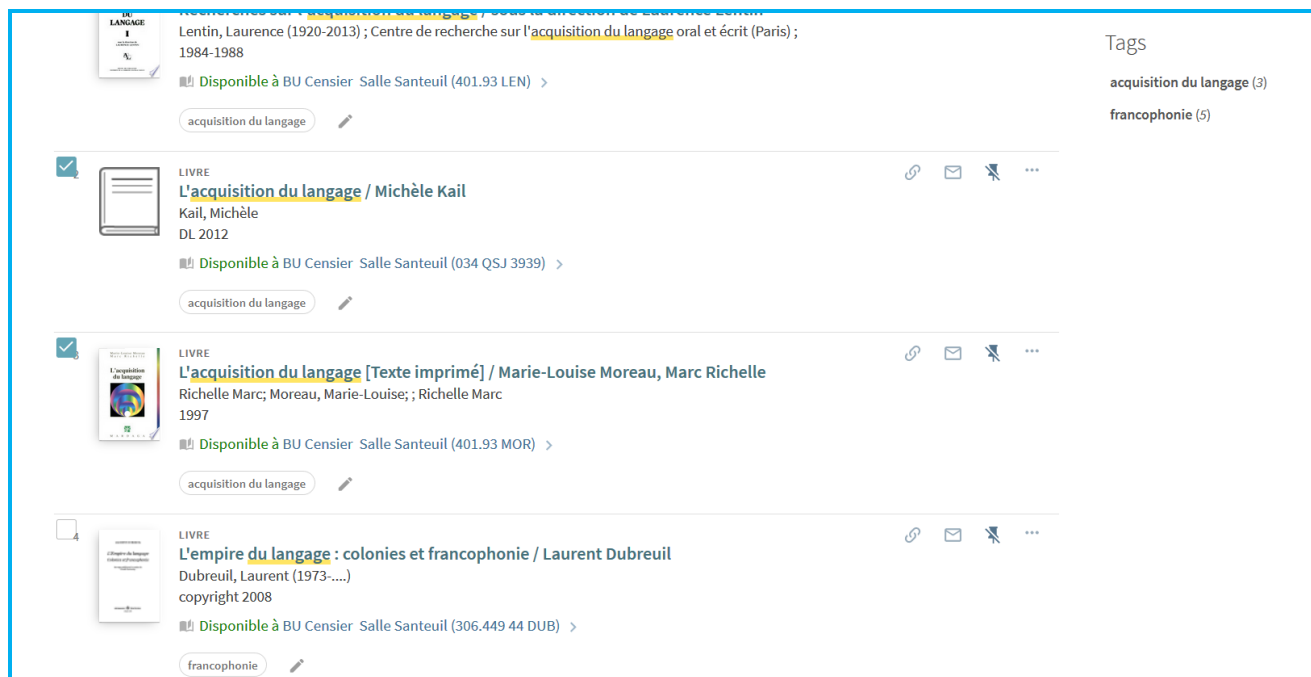
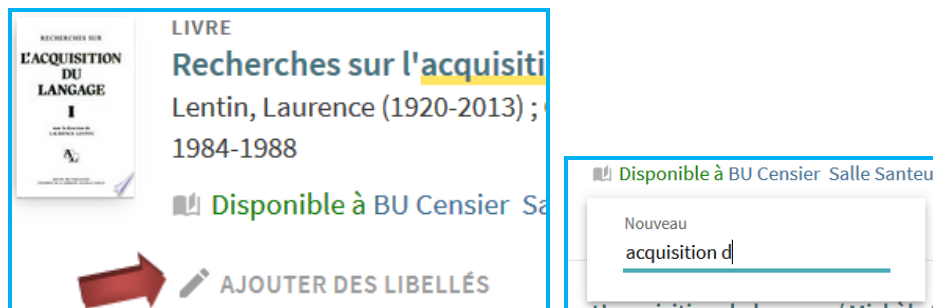
Cela permet d'éviter de recevoir de nombreux messages (de nombreux articles sont publiés tous les jours sur certains sujets).

## Documents enregistrés

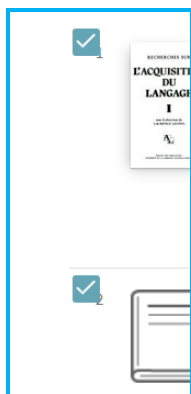
Pour enregistrer une notice dans le menu Documents enregistrés, il faut cliquer sur l'icône de l'épingle sur la notice du document :



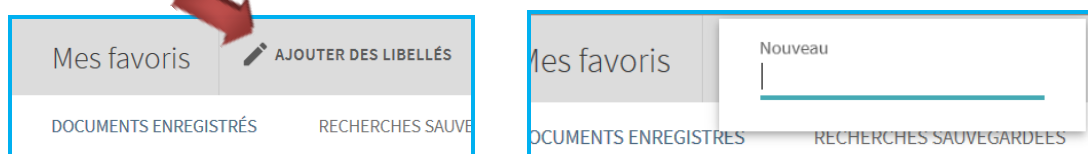
Dans le menu Documents enregistrés on pourra attribuer des « tags » ou libellés qui permettent d'affecter un libellé à un document. Ici, par exemple, on a affecté les tags « acquisition du langage » ou « francophonie » à chacun des documents :



Noter qu'on peut attribuer un tag à plusieurs documents à la fois en sélectionnant un ensemble de documents en les cochant :



Puis en ajoutant le tag pour l'ensemble des documents cochés :



Il est ensuite possible de filtrer les documents du menu Documents enregistrés par « tags » ou « libellés ».

Les notices des documents ainsi filtrées peuvent alors être exportées dans divers formats, dont le format RIS, qui peut être importé dans Zotero.

## Exporter les notices

BSN offre des fonctionnalités pour exporter des notices : Export BibTeX, Endnote, Export Ris. Ces formats correspondent aux logiciels utilisés :

**Exporter BibTeX** : utile dans le cas où l'utilisateur utilise le logiciel LaTeX

**Endnote** : utile avec le logiciel de références bibliographiques Endnote

**Export RIS** : permet d'obtenir un fichier RIS, qui pourra ensuite être chargé dans Zotero.

Néanmoins, **l'utilisation directe de Zotero est préférable** si c'est ce logiciel qu'on utilise, car la référence y est copiée de façon plus complète qu'avec un fichier RIS.

## 4) HAL-Theses (HAL Theses)

<https://tel.archives-ouvertes.fr/>

### 1. Périmètre

#### **HAL Theses (HAL Theses), portail géré par le CCSD (Centre pour la communication scientifique directe)**

Le [CCSD](#) est une unité mixte du CNRS qui met à disposition des outils pour l'archivage, la diffusion et la valorisation des données scientifiques.

Le CCSD a donc développé [HAL Theses](#) (autrement appelé HAL Theses, Thèses en ligne), [HAL](#) (Hyper articles en ligne, voir [ci-dessous](#)), [DUMAS](#) (Dépôt Universitaire de Mémoires Après Soutenance, voir [ci-dessous](#)) mais aussi [AURÉHAL](#) (Accès unifié aux référentiels HAL, voir [ci-dessous](#)), [SciencesConf.org](#) (plateforme de gestion de congrès scientifiques), [Episciences.org](#) (plateforme d'hébergement de revues scientifiques en libre accès, permettant l'examen par les pairs des articles de ces revues), etc. Voir aussi les [généralités sur les portails de diffusion](#).

Les outils promeuvent les principes des archives ouvertes :

- libre accès aux documents, en texte intégral (dans la plupart des cas)
- protocole d'échange de métadonnées OAI-PMH (Open Archives Initiative Protocol for Metadata Harvesting), qui permet de constituer et de mettre à jour automatiquement des entrepôts centralisés où les métadonnées de sources diverses peuvent être interrogées simultanément
- archivage pérenne des fichiers déposés
- horodatage des dépôts : permet d'assurer la paternité de l'auteur du dépôt
- auto-archivage : c'est l'auteur qui dépose lui-même son fichier sur la plateforme (dans la plupart des cas).

Le CCSD définit HAL Theses (HAL Theses) comme un **environnement spécifique de HAL : il est dédié aux thèses**.

Par conséquent, les documents déposés dans HAL Theses sont aussi signalés dans HAL, un docteur peut déposer sa thèse aussi bien sur HAL que sur HAL Theses, etc. HAL est également indexé dans BSN

#### **Dépôt par la bibliothèque de l'université de soutenance**

Version de dépôt légal de la thèse de doctorat au format électronique, lorsque l'auteur a choisi ce mode de diffusion lors du dépôt.

#### **Dépôt par le docteur**

Thèses : le dépôt étant fait par le docteur, on ignore si le document est identique à la version de dépôt légal.  
HDR : les habilitations à diriger des recherches ne sont pas soumises au dépôt légal, mais les docteurs peuvent les déposer sur HAL Theses.

**Tous les documents sont disponibles en version intégrale sur HAL THESES** (à la différence de HAL par

exemple, où on peut avoir uniquement des références bibliographiques).



### Périmètre différent de theses.fr et du Sudoc

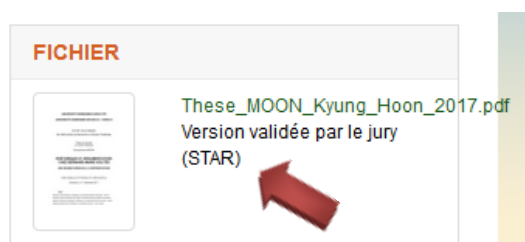
Toutes les thèses disponibles en ligne sur theses.fr et signalées dans le Sudoc ne sont pas forcément disponibles sur HAL Theses :

- le dépôt sur HAL Theses peut être au choix de l'établissement ou du docteur
- le dépôt sur HAL Theses peut dépendre de contraintes techniques (taille du fichier, etc.).

À l'inverse, les thèses disponibles sur HAL Theses ne sont pas toutes signalées dans le Sudoc et dans theses.fr : les thèses déposées directement par le docteur (auto-archivage) peuvent n'être signalées que sur HAL Theses.

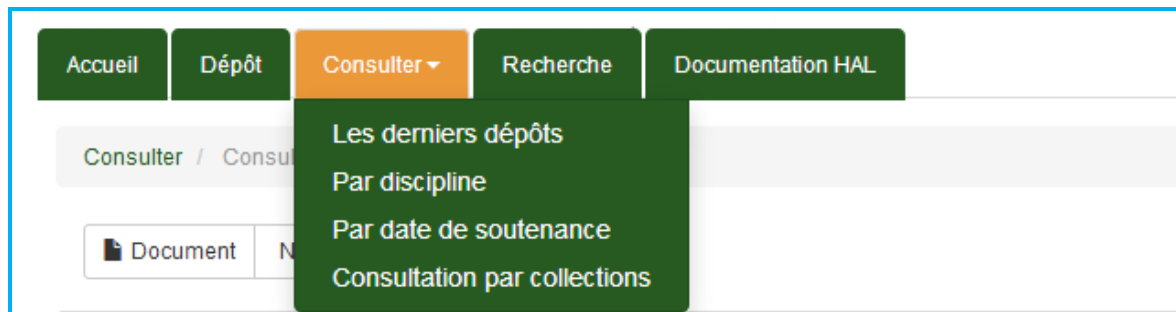
En conclusion : pour une recherche exhaustive, visiter les trois portails !

Pour une synthèse comparative des périmètres des différents portails, voir aussi [ci-dessous](#).  
On distingue la version de dépôt légal diffusée sur HAL Theses par la mention suivante :



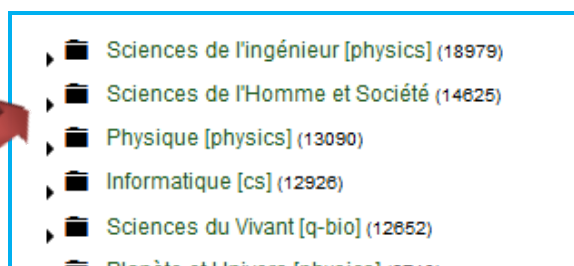
## 2. Interface de recherche

### Onglet Consulter



#### Par discipline

Possibilité de définir une discipline. On peut par exemple choisir d'abord l'ensemble Sciences de l'homme et société, puis une discipline spécifique dans la liste proposée.



Cliquer sur ► pour déplier la liste.

Sciences de l'Homme et Société (14625)
Economies et finances (1709)
Géographie (1478)
Linguistique (1382)
Education (1332)
Gestion et management (1330)
Sociologie (1280)
Histoire (1035)
Littératures (1022)
Droit (917)
Psychologie (843)
Science politique (583)
Architecture, aménagement de l'espace (515)
Sciences de l'information et de la communication (451)
Philosophie (425)

On remarquera par exemple les disciplines :

- Linguistique
- Littératures
- Sciences de l'information et de la communication
- Musique, musicologie et arts de la scène

Il s'agit d'une liste fermée de disciplines.

On pourra affiner cette recherche avec les facettes.

### Par date de soutenance

Années	Documents	Notices	Annexes	Tous
2015 - 2025	22380			22380
2005 - 2015	55362			55362
1995 - 2005	11095			11095
1985 - 1995	2787			2787
1975 - 1985	1420			1420

Ce mode de consultation permet de définir une période de soutenance large. Pour une date plus précise, préférer la recherche avancée (voir [ci-dessous](#)).

### Par collections

Les collections correspondent aux différents laboratoires et autres structures de recherche recensées dans les notices. Il est difficile d'utiliser directement cette page.

## Onglet Recherche

Permet notamment d'accéder à la recherche avancée :

The screenshot shows a navigation bar with a dropdown arrow on the left, an orange 'Recherche' tab, and a green 'Documentation HAL' tab. Below the navigation bar is a search bar with a magnifying glass icon and the text 'Rechercher', followed by a help icon in a dotted box. At the bottom right, there is a link '+ Recherche avancée...' with a red arrow pointing to it.

The screenshot shows the HAL search interface. At the top, there are tabs for 'Recherche' (orange) and 'Documentation HAL' (green). Below the search bar, there is a dropdown menu for 'Champ de recherche par défaut (multicritères)' with a '+' button to its right. A callout box on the left explains that by default, the search is advanced and covers all fields of the notice, which is equivalent to a simple search. Another callout box points to the dropdown menu, stating that it allows extending the search to the text of PDFs in the thesis. A third callout box on the right points to the '+' button, indicating that clicking it allows adding a new search criterion.



Par défaut, la recherche ne porte pas sur le texte intégral des documents. Il faut donc utiliser la recherche avancée pour faire une requête sur le texte intégral.

Les critères sont nombreux et ne s'appliquent pas tous aux thèses (ces critères ont été implémentés dans HAL et on les retrouve dans HAL Theses et DUMAS). Ils sont regroupés par catégorie (champs auteur, champs structures, etc.).

Les critères les plus pertinents pour les thèses sont :

**- Directeur de thèse**

**- Structure : Acronyme**

On peut chercher des thèses en indiquant simplement le sigle du laboratoire de recherche. Pour être certain de la formulation du sigle, on peut vérifier dans [AURéHAL](#) (voir ci-dessus).

**- Structure : Nom**

On peut chercher des thèses en indiquant simplement le nom du laboratoire de recherche. Pour être certain de la formulation du nom du laboratoire, on peut vérifier dans [AURéHAL](#) (voir ci-dessus).

**- Structure : Identifiant Hal de la structure**

à chercher dans [AURéHAL](#) (voir ci-dessus)

**- Domaines** : équivalent à la recherche par [disciplines](#) (voir [ci-dessus](#)) . « Domaines » permet de faire une recherche sur l'ensemble des domaines, qu'il s'agisse d'un « domaine racine » (comme Sciences de l'Homme et Société) ou d'un sous-domaine (comme « Histoire », « Sociologie »). Il est inutile d'utiliser les domaines racine, sous-domaines de niveau 1,2 ou 3 (sauf pour une recherche très fine).

La recherche par école doctorale n'est pas disponible dans HAL Theses.

# Affichage des résultats

The screenshot shows a search results page for the term "gentrification". The search bar at the top contains "gentrification" and a "Rechercher" button. Below the search bar, there are navigation controls (1, 2, arrows) and a "Tri" dropdown menu. On the left side, there are several filter panels: "TYPE DE DOCUMENT" (Thèse (32), HDR (2)), "AUTEUR" (listing authors like Léa Mestdagh, Anaïs Collet, etc.), "DOMAINE" (Sciences de l'Homme et Société (34)), "LABORATOIRE" (listing various research centers like Géographie-cités, etc.), "LANGUE" (français (32), anglais (1), espagnol (1)), "MOT-CLÉ" (Gentrification (22)), "TYPE DE DÉPÔT" (Document (34)), and "ANNÉE" (2017 (2), 2016 (1), 2015 (6)).

Annotations with arrows point to specific features:

- A green box highlights the "TYPE DE DOCUMENT" filter, with the text: "On peut filtrer par type de document Thèse ou HDR".
- A blue box highlights the "Outils" dropdown menu, with the text: "Outils d'export, notamment export avancé qui permet de choisir les métadonnées à exporter. Voir [ci-dessous](#)".
- An orange box highlights the "LABORATOIRE" filter, with the text: "...ou encore par domaine et laboratoire".
- A red box highlights the "ANNÉE" filter, with the text: "L'année est ici l'année de soutenance".

The main results area displays a list of search results, each with a thumbnail, a title, and a brief description. The results include:

- tel-00347824v1 Thèse: Anne Clerval. La gentrification à Paris intra-muros : dynamiques spatiales, rapports sociaux, politiques publiques. Géographie. Université Panthéon-Sorbonne - Paris I, 2008. Français
- tel-01280647v1 Thèse: Serge Schwartzmann. GENTRIFICATION ET CONFLITS D'UN QUARTIER DANS LA MONDIALISATION. Le cas de Palermo Viejo, Buenos Aires. Géographie. Université de Paris 3, 2013. Français
- tel-01230589v1 Thèse: Matthew James Lorenzen Martiny. Vers une nouvelle ruralité : urbanisation et changements dans l'agriculture dans le centre du Mexique. Sociologie. Université Panthéon-Sorbonne - Paris I, 2015. Français. <NNT : 2015PA010512>
- tel-00933954v1 Thèse: Anaïs Collet. Générations de classes moyennes et travail de gentrification. Changement social et urbain dans le Bas Montreuil et à la Croix-Rousse, 1975-2005. Université Lumière - Lyon II, 2010. Français
- tel-00804620v1 HDR: Sonia Lehman-Frisch. Daily Life in Great American Cities: expériences citadines de la ségrégation et de la gentrification. Géographie. Université de Nanterre - Paris X, 2013
- tel-01140884v1 Thèse: Jeronimo Diaz. La gentrification négociée : anciennes frontières et nouveaux fronts dans le centre historique de Mexico. Géographie. Université Toulouse le Mirail - Toulouse II, 2014. Français. <NNT : 2014TOU20107>
- tel-00764869v1 Thèse: Pierre Pistré. Renouveaux des campagnes françaises : évolutions démographiques, dynamiques spatiales et recompositions sociales. Géographie. Université Paris-Diderot - Paris VII, 2012. Français
- tel-00684955v1 Thèse: Yasna Contreras. Cambios socio-espaciales en el centro de Santiago de Chile: Formas de anclarse y prácticas urbanas de los nuevos habitantes. Architecture, space management. Université de Poitiers; Pontificia Universidad Católica de Chile, 2012. Español
- tel-01679675v1 Thèse: ... at Vella entre réhabilitation et gentrification : politiques publiques et ... ans le centre ancien de Barcelone (1980-2008) ... anthéon-Sorbonne - Paris I; Universitat de Barcelona, 2009. Français



On peut avoir plusieurs versions lorsque le docteur procède à plusieurs dépôts successifs (par exemple, corrections mineures). Toutes les versions sont archivées et conservées par le CCSD

Ici, il s'agit de la version de dépôt légal, validée par le jury

The screenshot shows a HAL Theses record for the thesis 'Vers une nouvelle ruralité : urbanisation et changements dans l'agriculture dans le centre du Mexique' by Matthew James Lorenzen Martiny. The page includes a title in English and French, author information, a detailed abstract in French, keywords, document type, domain, and various action buttons. Annotations with arrows point to specific elements: a purple box at the top explains multiple versions; a blue box on the right identifies the legal deposit version; a green box points to the 'Voir' button for metadata; an orange box points to the 'Télécharger' button for references; and a red box at the bottom left explains the domain filter.

tel-01230589, version 1

en Vers une nouvelle ruralité : urbanisation et  
fr changements dans l'agriculture dans le centre du  
Mexique

Matthew James Lorenzen Martiny <sup>1</sup> Détails  
UMR Développement et Sociétés

en **Résumé** : Cette thèse analyse les causes et les impacts de l'urbanisation et de la gentrification rurale  
fr dans trois municipalités de l'état de Morelos, au Mexique, ainsi que les stratégies de reproduction que  
mobilisent les habitants originaires dans ce contexte. Nous examinons deux types de causes de  
l'urbanisation et de la gentrification rurale, ceux qui, « du côté de la production », créent l'offre d'espaces  
gentrifiés, et ceux qui, « du côté de la consommation », encouragent la demande de ces espaces. Quant  
aux impacts de cette urbanisation et gentrification rurale sur les habitants originaires, ils sont, de façon  
générale, positifs en termes économiques, encourageant l'ancrage des habitants à leurs localités  
d'origine à partir de la création d'emplois (notamment dans les services), mais négatifs en termes sociaux  
et environnementaux. D'autre part, nous analysons les stratégies de reproduction agricoles, foncières et  
non agricoles que mobilisent les habitants originaires dans ce contexte d'urbanisation et de gentrification  
rurale. Ainsi, nous montrons qu'il y a une expansion des stratégies non agricoles - notamment l'adoption  
d'emplois non agricoles et l'accroissement de la scolarisation - qui ont des impacts sur les stratégies  
agricoles, surtout en ce qui concerne la diminution de la participation de la main-d'œuvre familiale aux  
activités agricoles et l'augmentation du poids de la main-d'œuvre agricole salariée, ainsi que sur les  
stratégies foncières, encourageant la vente et la mise en location de parcelles.

en **Mots-clés** : Morelos Nouvelle ruralité -- Mexique Urbanisation  
fr

Type de document : **Thèse**  
Sociologie. Université Panthéon-Sorbonne - Paris I, 2015. Français. (NNT :  
2015PA010512)

Domaine : Sciences de l'Homme et Société / Sociologie

Liste complète des  
métadonnées

Littérature citée [237  
références]

**FICHER**  
LORENZENMARTINY.pdf  
Version validée par le jury  
(STAR)

**IDENTIFIANTS**  
• HAL Id : tel-01230589, version 1

**COLLECTIONS**  
STAR | IRD | UNIV-PARIS1 | AMERIQUES | AAE-  
REVISTA | REDIAL

**CITATION**  
Matthew James Lorenzen Martiny. Vers une  
nouvelle ruralité : urbanisation et changements  
dans l'agriculture dans le centre du Mexique.  
Sociologie. Université Panthéon-Sorbonne -  
Paris I, 2015. Français. (NNT :  
2015PA010512) . (tel-01230589)

**EXPORTER**

**PARTAGER**  
    0

**MÉTRIQUES**  
Consultations de la notice 346  
Téléchargements de fichiers 698

En cliquant sur les différents domaines : permet d'accéder aux thèses rattachées à ces domaines

Consulter les métadonnées de la thèse

Permet de télécharger toutes les références bibliographiques de la thèse (ocrisées à partir du PDF de la thèse) et de les importer dans Zotero, par exemple.

## Rebondir

Tous liens figurant dans la notice permettent d'accéder aux collections correspondantes. On pourra donc cliquer sur l'**unité de recherche** pour voir la collection associée ou encore sur les **Domaines**.

Les mots clés en français et en anglais sont également cliquables.

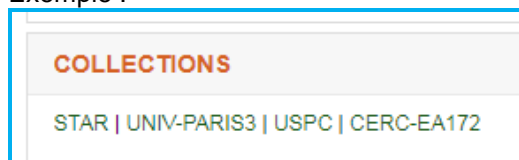
On obtiendra uniquement des résultats de thèses (résultats de HAL Theses).



## Collections

Dans la rubrique « Collections » de la notice, on a accès aux portails des différentes structures au sein desquelles la thèse a été effectuée.

Exemple :



[STAR](#) : permet d'ouvrir la collection des thèses déposées par les établissements. Il s'agit donc systématiquement de documents qui ont été validés par le jury et non déposées par les auteurs.

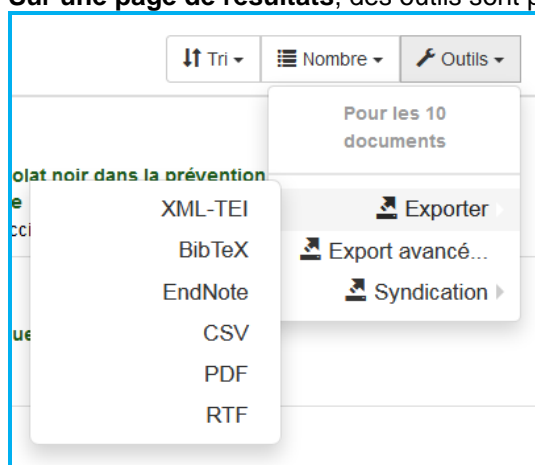
[UNIV-PARIS3](#) : la thèse a été soutenue à la Sorbonne Nouvelle (au sein d'USPC, entre le 1er janvier 2015 et le 1er septembre 2019), on a un lien vers le portail HAL de la Sorbonne Nouvelle

[USPC](#) : portail d'USPC, regroupement des dépôts des différentes archives ouvertes des établissements d'USPC

[CERC-EA172](#) : portail de l'équipe d'accueil (labo). Peut être administrée ou non.

## Outils – Exporter des références bibliographiques

Sur une page de résultats, des outils sont proposés pour les exploiter :




On peut exporter les références bibliographiques dans différents formats :

- XML-TEI : utile pour d'autres traitements
- BibTeX : utilisable avec LaTeX (langage de composition de documents, souvent utilisé en lieu et place de Word pour les documents longs comme les thèses)
- EndNote : format spécifique pour le gestionnaire de référence bibliographique Endnote, un fichier Endnote (.enw) est néanmoins importable dans Zotero, mais les références seront copiées en anglais.
- le format CSV : éditable dans Excel
- le format PDF : édite une liste des notices sur un fichier PDF avec le lien vers la ressource
- RTF : éditable dans Word

On obtiendra une liste complète des notices.



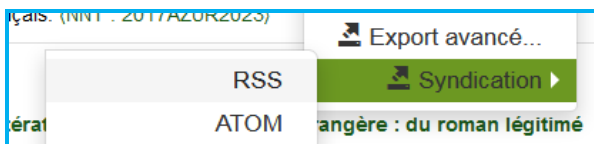
Aucun type de fichier exportable disponible sur cette page n'est spécifiquement adapté à Zotero, on utilisera directement Zotero. On remarquera l'icône dossier  dans le navigateur quand Zotero est actif. Attention : seules les ressources de la page active (liste de résultats) seront exportées (à la différence des outils d'exports disponible sur la page). On pourra sélectionner les ressources intéressantes dans la fenêtre dédiée.

L'export avancé permet de sélectionner les champs qui seront importés.

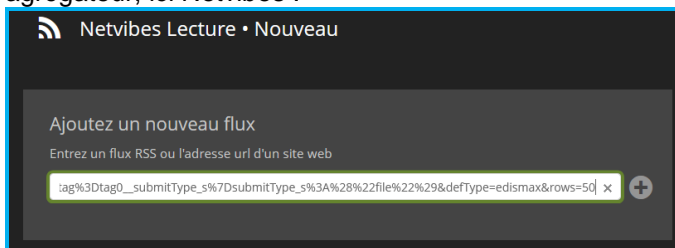
La Syndication permet de mettre en place des flux RSS et Atom. On peut ainsi effectuer une recherche dans HAL Theses sur un sujet et recevoir, dans un agrégateur de flux, les avis de mise à jour de la base pour toutes les nouvelles thèses qui traitent de ce sujet.

Par exemple, dans l'agrégateur Netvibes :

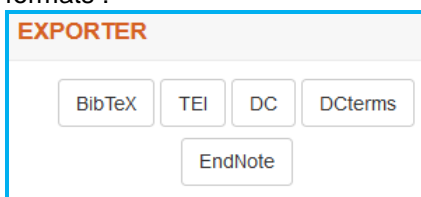
- sélectionner RSS ou ATOM à partir de l'outil Syndication de HAL Theses :




Un nouvel onglet s'ouvre alors dans le navigateur. On copie-colle l'URL de ce nouvel onglet dans un agrégateur, ici Netvibes :



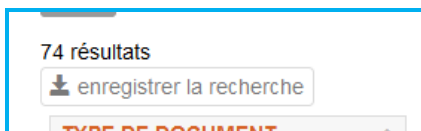
À partir d'un résultat spécifique (notice de thèse), on peut également exporter la notice dans différents formats :



Il n'y a pas de format spécifique pour Zotero, on utilisera directement Zotero. On pourra utiliser directement Zotero, si c'est bien l'icône thèse  qui s'affiche (dans le cas contraire, penser à mettre à jour Zotero).

## Enregistrement de requêtes

Il est possible pour un chercheur de créer un compte HAL Theses. Le compte sera utilisé de façon centralisée sur toutes les interfaces du CCSD (HAL Theses, HAL, etc.). Ce compte permet principalement de déposer des documents sur ces interfaces. Il permet en outre d'enregistrer des requêtes :



# 5) HAL

<https://hal.archives-ouvertes.fr/>

Base indexée dans

Virtuose+

## 1. Caractéristiques et périmètre

HAL est une archive ouverte pluridisciplinaire.

L'interface HAL est similaire à HAL Theses puisque HAL Theses est un environnement spécifique de HAL.

Ses caractéristiques sont :

### Auto-archivage

Les chercheurs déposent eux-mêmes leurs articles. Les textes déposés ont pour la plupart été validés par des comités de lecture de revues scientifiques ou sont d'une qualité comparable.

### Multiplicité de types de documents

On y trouvera principalement des articles de recherche, mais aussi :

- communications dans des congrès, chapitres d'ouvrages, etc.
- les thèses qui sont dans [HAL Theses](#) sont aussi dans HAL : on y retrouve thèses et HDR
- cours, données de la recherche, etc.
- les mémoires ne sont pas signalés sur la plateforme nationale HAL, mais ils sont sur [DUMAS](#) , [HAL Sorbonne Nouvelle](#) , [BSN](#) et bien-sûr sur [la plateforme DUMAS de l'Université Sorbonne Nouvelle](#)

### Accès au texte intégral

**Environ un tiers des documents sont en texte intégral, dans les autres cas on a seulement les références des documents.**

Certains documents sont accessibles sous embargo : cet embargo **est à distinguer de celui qui s'opère pour les thèses sur theses.fr**. Pendant la durée de l'embargo, les fichiers ne sont pas accessibles en ligne. Ils sont accessibles sur demande auprès de l'auteur, via le portail. L'auteur peut accepter ou refuser la demande d'accès au fichier. L'éditeur conserve l'exclusivité de la diffusion, mais les résultats de recherche peuvent être transmis sur demande.

L'embargo a été conçu pour répondre à la Loi pour une République Numérique : les chercheurs ont la possibilité de déposer sur une archive ouverte la version postprint (c'est-à-dire la dernière version acceptée par l'éditeur avant publication) de leurs articles 6 mois (STM) ou 12 mois (SHS) après leur publication par l'éditeur. L'embargo permet donc de déposer l'article sur l'archive ouverte dès publication et d'appliquer automatiquement le délai adéquat.



Comme pour HAL Theses, par défaut, la recherche ne porte pas sur le texte intégral des documents. Il faut donc utiliser la recherche avancée pour faire une requête sur le texte intégral.

## 2. Interface de recherche

### Onglet Consultation

L'onglet est intéressant pour la recherche par type de publication (à cause de la multiplicité des types de ressources) ou par discipline.

La recherche par année de publication est intéressante, mais comme pour HAL Theses, les périodes sont très larges.

Il est possible de faire une recherche par structure de recherche ou par collection mais il est difficile de se retrouver dans le maquis des structures de recherche.

« Les portails de l'archive » est un inventaire des portails personnalisés fournis par le CCSD pour les différentes institutions, le portail [HAL Sorbonne Nouvelle](#) étant un de ces portails.

#### Par type de publication

Pour des recherches de types de documents spécifiques, on peut retrouver l'ensemble des types de documents proposés dans l'onglet « Consultation » « par type de publication »



On pourra ensuite affiner la recherche par domaine, date de publication, langue, etc.

## Onglet Recherche

À la différence de HAL Theses qui ne diffuse que les thèses et HDR, HAL présente un filtre par type de document et par type de dépôt, qui permet d'orienter immédiatement la recherche.

The screenshot shows the HAL search interface with the following elements:

- Navigation tabs: Dépôt, Consultation, Recherche (selected), Documentation.
- Search bar: "Termes de recherche" with a "Rechercher" button and a help icon.
- Filter panels:
  - Type de document:** A list of document types with checkboxes and counts. Checked items include: Article dans une revue (781782), Communication dans un congrès (448099), Chapitre d'ouvrage (124896), Autre publication (37135), Ouvrage (y compris édition critique et traduction) (29232), Direction d'ouvrage, Proceedings, Dossier (21499), Documents non publiés (69587), Pré-publication, Document de travail (41578), Rapport (28009), Travaux universitaires (87629), Thèse (82695), HDR (3685), Cours (1249). Unchecked items include: Publications (1460277), Poster (16019), Brevet (3645), Données de recherche (39993), Image (37534), Vidéo (2159), Carte (171), Son (81), Logiciel (48).
  - Type de dépôt:** A list of deposit types with checkboxes and counts. Checked items include: Document (802238). Unchecked items include: Notice (1055675), Annexe (6275).
- Link: "+ Recherche avancée..."

Grâce à la recherche avancée, on peut effectuer une recherche sur une multiplicité de critères, comme dans [HAL Theses](#) :

The screenshot shows the advanced search dropdown menu in HAL Theses with the following options:

- Champ de recherche par défaut (multicritères) +
- Champ de recherche par défaut (multicritères)
- Champ de recherche par défaut (multicritères) + texte intégral des PDF
- Titres
- Sous-titre
- Titre de l'ouvrage
- Résumé
- Texte intégral indexé des documents PDF
- Mots-clés
- Tous les identifiants du document
- Identifiant HAL du dépôt
- Langue du document (texte)

## Rebondir

[Tout comme pour HAL Theses](#), les liens cliquables permettent d'accéder à des documents déposés par le même auteur, ou menés dans le cadre de la même structure de recherche, appartenant au même domaine. Seule différence : on a accès à tous types de documents présents sur HAL et non uniquement aux thèses.

## Collections

[Tout comme pour HAL Theses](#), on peut utiliser la rubrique « Collections » de chaque notice pour accéder aux portails des collections correspondantes.

## Outils : Exporter des références bibliographiques et enregistrement des requêtes

Ces outils sont identiques dans HAL, HAL Theses et tous les portails HAL, voir [ci-dessus](#).

### Portail HAL Sorbonne Nouvelle

<https://hal-univ-paris3.archives-ouvertes.fr/>

Depuis 2016, la Sorbonne Nouvelle a son portail HAL. La recherche et le dépôt d'articles se font directement à partir de ce portail. La page d'accueil présente les principales collections du portail, une collection étant associée à un laboratoire de la Sorbonne Nouvelle.

L'onglet Aide en ligne contient les différents supports des formations proposées par le service d'appui documentaire à la recherche de la DBU ayant pour sujet : le dépôt dans HAL, les identifiants chercheurs, etc. L'onglet Extraction de listes permet d'extraire des listes de dépôts par laboratoire pour alimenter les rapports statistiques de laboratoire ou de chercheurs, en vue de l'évaluation HCERES (Haut Conseil de l'évaluation de la recherche et de l'enseignement supérieur), par exemple.



## 6) DUMAS

Portail national : <https://dumas.ccsd.cnrs.fr/>

Portail de la Sorbonne Nouvelle : <https://dumas.ccsd.cnrs.fr/MEM-UNIV-PARIS3/>

Les notices de DUMAS sont moissonnées dans BSN

À la différence de HAL, DUMAS n'est pas une plateforme d'auto-archivage. Les dépôts sont effectués après validation par le jury de soutenance et soumis à autorisation du directeur de recherche. Les critères de dépôt des mémoires varient suivant les départements. Le dépôt est effectué par un professionnel de la documentation ou sous sa responsabilité.

La recherche est similaire à HAL Theses et HAL.

L'onglet « Consulter » permet une recherche par Mention ou Spécialité/parcours, c'est-à-dire une recherche par intitulé précis (discipline) du diplôme.

Voir aussi : [Mémoires](#).

## 7) Isidore

<https://isidore.science/>

# 1. Périmètre

Isidore (Intégration de Services, Interconnexion de DOnnées de la Recherche et de l'Enseignement) est un moteur de recherche en **sciences humaines et sociales**.

Isidore a été développé par [Huma-Num](#), très grande infrastructure de recherche (portée par le CNRS, Aix-Marseille Université, et le Campus Condorcet).

Isidore est un des services que propose l'infrastructure. Isidore est un service concentré sur le moissonnage, l'enrichissement et le signalement des données de la recherche, dans une démarche d'ouverture des données. Huma-Num propose aussi des services d'exposition de données (Nakala), stockage, traitement, archivage, etc.

Isidore est un point d'accès unique qui permet d'interroger simultanément de multiples sources de données. Il y a plus de 1700 sources différentes.

On trouvera par exemple des ressources :

- disponibles dans Persée (rétro-numérisation de revues)
- d'Open Edition : articles en libre accès et carnets de recherche sur hypothèses
- de la Bibliothèque nationale de France : collections numérisées de Gallica
- des bibliothèques (ex : nos numérisations de l'OMA, de Fonte Gaia, etc. voir [ci-dessous](#))
- les ressources académiques en open access comme HAL, theses.fr, etc.

Voir [ci-dessous](#) des exemples de collections.

Isidore est très complet et le service qu'il offre peut s'avérer être un bon complément à une recherche dans BSN. On y trouvera uniquement des ressources en Open Access (sauf exception). Tout lecteur (inscrit ou non à la Sorbonne Nouvelle ou dans une autre université) peut ainsi accéder à cette documentation.

Isidore signale tous types de travaux de recherche : articles, thèses, communications de congrès, mais aussi bibliographies, pages web, rapports, etc. en SHS.

Le moissonnage des différentes bases étant effectué périodiquement, il peut néanmoins s'écouler un temps conséquent entre la mise en ligne d'un document et son signalement sur Isidore.

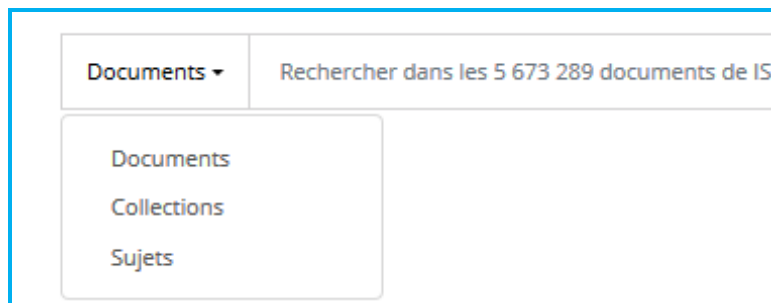
On notera aussi une redondance dans les résultats lorsque ceux-ci sont mis à disposition sur plusieurs collections moissonnées par Isidore.

Isidore a fait peau neuve en janvier 2019 et se conçoit comme un véritable « assistant de recherche » par les fonctionnalités avancées qu'il propose sur connexion ([voir ci-dessous](#)).

Isidore peut donc permettre de faire des recherches complémentaires à celles pouvant être effectuées sur BSN (BSN et Isidore signalent en partie les mêmes sources, en partie des sources tierces).

## 2. Interface de recherche

### 3 périmètres de recherche : Documents, Collections, Sujets



The image shows a search interface with a dropdown menu. The top bar contains a dropdown menu labeled 'Documents' and the text 'Rechercher dans les 5 673 289 documents de IS'. The dropdown menu is open, showing three options: 'Documents', 'Collections', and 'Sujets'.

#### Documents

La requête portera sur : les notices, le texte intégral des documents en libre accès, mais aussi les **enrichissements** ayant été effectués par Isidore : Isidore exploite le texte intégral et les métadonnées (notice, résumé, etc.) pour les lier à différents **référentiels** utilisés dans l'enseignement supérieur et la recherche française (vocabulaire RAMEAU, GeoEthno : thésaurus géographique, PACTOLS : thésaurus spécialisé en sciences de l'Antiquité, etc.) et internationale (référentiel LCSH, autorités de la BNE, - sachant qu'Isidore est trilingue, la recherche pouvant être faite en français, anglais et espagnol). Voir [ici, la liste des référentiels](#).

## Collections

Les documents sont regroupés par collections qui sont produites par des laboratoires, équipes de recherche, congrès, associations scientifiques, carnets de recherche, bibliothèques, etc.

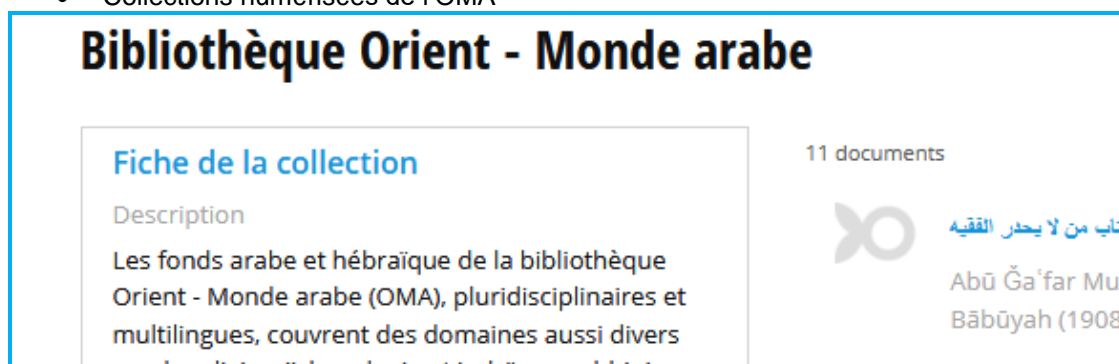
Quelques exemples :

### ❖ Collections de documents de la DBU

- Vidéos du CCEP



- Collections numérisées de l'OMA



- Bibliothèques des études italiennes et roumaines



Le projet Fonte Gaia réunit des bibliothèques françaises et italiennes (dont la Direction des Bibliothèques Universitaires) et des chercheurs sur l'italianisme contemporain et international. Des collections sont numérisées par les bibliothèques. Une plateforme de diffusion est disponible sur la page :

<https://www.fontegaia.eu/items>

N.B. : Isidore renvoie vers deux collections : « Fonte Gaia », carnet de recherche du projet, hébergé par Hypotheses.org

Pour rappel, ces 3 collections sont aussi dans BSN (BSN est également plus à jour sur ces collections, car le délai de moissonnage sur Isidore est plus long).



❖ Collections de thèses

- Thèses et mémoires de l'UdeM

Thèses de l'Université de Montréal, issues de l'entrepôt de dépôt institutionnel Papyrus.

- SEDICI Servicio de Difusión de la Creación Intelectual (SEDICI) - Repositorio Institucional de la Universidad Nacional de La Plata  
Entrepôt institutionnel de l'Université de La Plata

❖ Collections de corpus

- Collections de COrpus Oraux Numériques

On retrouvera sur Isidore les ressources des différentes collections du corpus COCOON.

L'ensemble des collections est également disponible à partir de la page : <https://cocoon.humanum.fr/exist/crdo/>

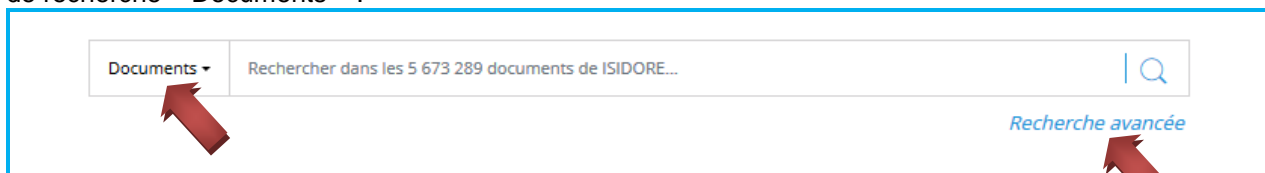
- Archives électorales du CEVIPOF Sciences Po

**Sujets**

Ce type de recherche donne accès aux mots-clés des référentiels d'Isidore et aux documents qui y sont rattachés. L'ensemble des mots-clés des différents référentiels sont donc signalés dans Isidore.

## Recherche avancée

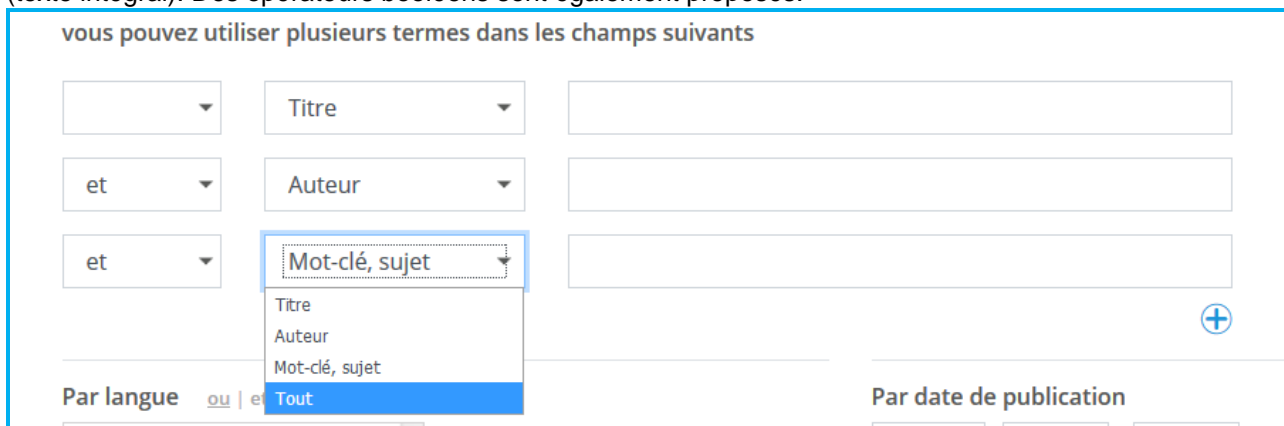
La recherche avancée est disponible uniquement à partir de l'interface de recherche en utilisant le périmètre de recherche « Documents » :



Documents ▾ Rechercher dans les 5 673 289 documents de ISIDORE... | Q

Recherche avancée

Elle permet de limiter la recherche aux champs : titre, auteur, mot-clé ou à l'ensemble du document « Tout » (texte intégral). Des opérateurs booléens sont également proposés.



vous pouvez utiliser plusieurs termes dans les champs suivants

Titre

Auteur

Mot-clé, sujet

Titre

Auteur

Mot-clé, sujet

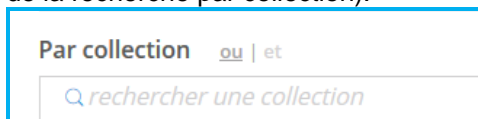
Tout

Par langue ou | et

Par date de publication

On pourra aussi choisir la langue, la nature et **type de document (dont Mémoires, thèses et HDR)**, la discipline ou la collection.

Pour trouver le nom d'une collection, on peut utiliser « rechercher une collection » (en haut du menu déroulant de la recherche par collection).



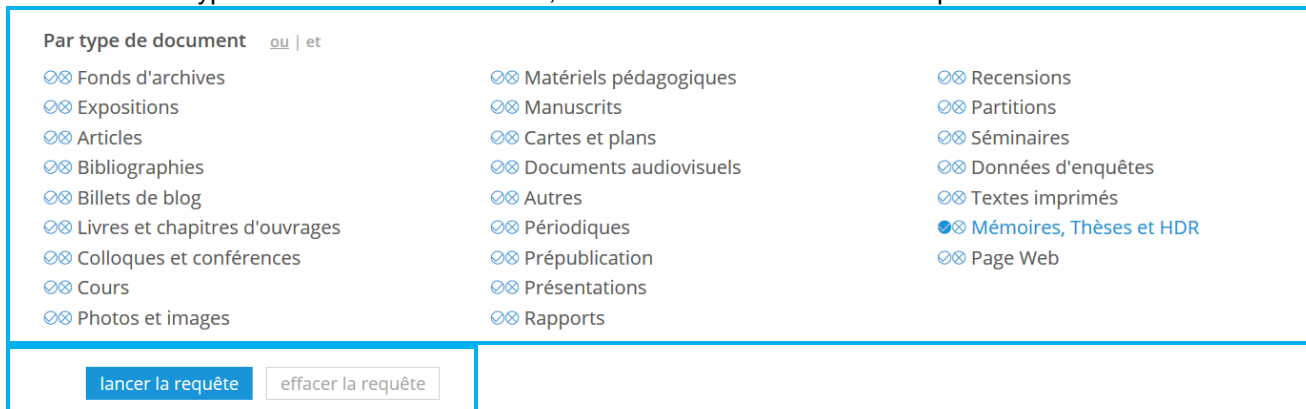
Par collection ou | et

rechercher une collection

💡 Il est possible d'obtenir des résultats par langue, nature et type de document, discipline ou collection sans avoir à entrer un terme de recherche (on peut ainsi explorer la base sans avoir en tête une recherche précise), et ensuite trier les résultats à l'aide des filtres.

Pour connaître les principales bases de thèses et mémoires moissonnées par Isidore, on peut, dans Recherche avancée :

Sélectionner le type de document « Mémoires, thèses et HDR » et lancer la requête :



Par type de document ou | et

- ☒ Fonds d'archives
- ☒ Expositions
- ☒ Articles
- ☒ Bibliographies
- ☒ Billets de blog
- ☒ Livres et chapitres d'ouvrages
- ☒ Colloques et conférences
- ☒ Cours
- ☒ Photos et images
- ☒ Matériels pédagogiques
- ☒ Manuscrits
- ☒ Cartes et plans
- ☒ Documents audiovisuels
- ☒ Autres
- ☒ Périodiques
- ☒ Prépublication
- ☒ Présentations
- ☒ Rapports
- ☒ Recensions
- ☒ Partitions
- ☒ Séminaires
- ☒ Données d'enquêtes
- ☒ Textes imprimés
- ☑ Mémoires, Thèses et HDR
- ☒ Page Web

lancer la requête | effacer la requête

Puis filtrer les résultats par collections :

**!** De la même manière que theses.fr qui propose un affinement des résultats par les facettes, dans le cas où une collection ne comprend pas suffisamment de résultats pour apparaître dans le filtre, elle n'apparaîtra pas dans la fenêtre du filtre.

## Page de résultats

### Affichage des résultats

3 affichages possibles : vue simple, vue détaillée, vignette



Exemple avec la vue détaillée :

Logos représentant la source de la notice. On retrouve ici : Érudit, HAL-SHS, Nakala (service d'exposition des données d'Huma-Num), OpenEdition. En passant la souris sur le logo, Isidore indique la collection précise à laquelle appartient la ressource.


Type de document. La variété de documents est large, ici : textes imprimés, acte de colloque, vidéos (« Autres »), comptes-rendus critiques (Recension).

Marquer le document (fonction disponible sur connexion). Voir [ci-dessous](#).

Accéder à la ressource

## Filtre

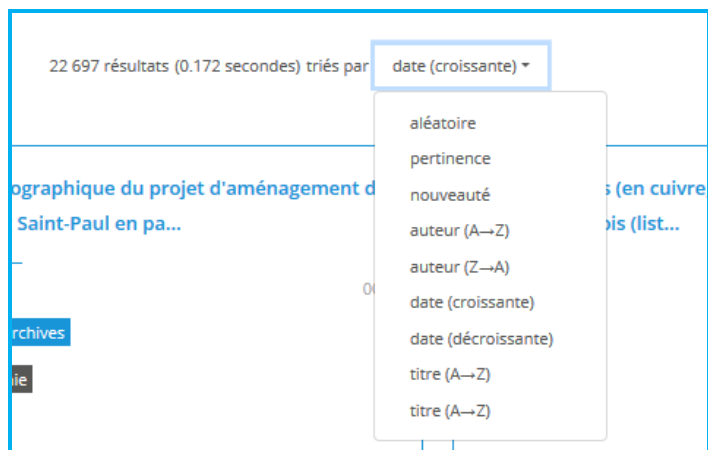
Type de document	Auteur	Date	Collection	Discipline
<input checked="" type="checkbox"/> Articles (8 040)	<input checked="" type="checkbox"/> Rapports (596)	<input checked="" type="checkbox"/> Partitions (78)		
<input checked="" type="checkbox"/> Mémoires, Thèses et HDR (3 796)	<input checked="" type="checkbox"/> Colloques et conférences (581)	<input checked="" type="checkbox"/> Bibliographies (31)		
<input checked="" type="checkbox"/> Livres et chapitres d'ouvrages (2 473)	<input checked="" type="checkbox"/> Photos et images (530)	<input checked="" type="checkbox"/> Expositions (25)		
<input checked="" type="checkbox"/> Textes imprimés (1 976)	<input checked="" type="checkbox"/> Manuscrits (365)	<input checked="" type="checkbox"/> Périodiques (17)		

 Pas de filtre par langue et par nature de document, préférer la recherche avancée dans ce cas.

### Nouveauté

Depuis peu, un filtre « Nouveauté » permet de connaître les derniers articles publiés sur le terme recherché !

## Tri des résultats



22 697 résultats (0.172 secondes) triés par date (croissante) ▾

- aléatoire
- pertinence
- nouveauté
- auteur (A→Z)
- auteur (Z→A)
- date (croissante)
- date (décroissante)
- titre (A→Z)
- titre (A→Z)

### 3. Fonctionnalités du compte Isidore

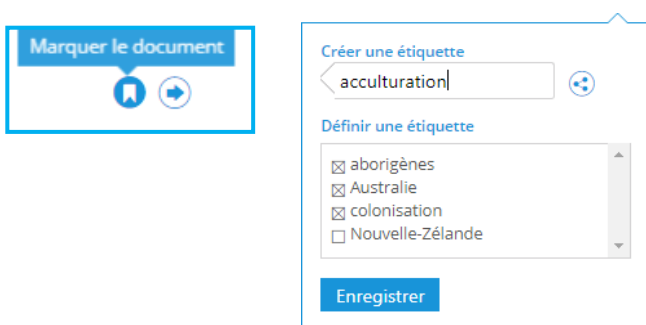
Isidore permet la création d'un compte utilisateur :




Différentes fonctionnalités (fonctionnalités avancées des moteurs de recherche spécialisés) sont disponibles. Une fois l'utilisateur connecté, un bandeau bleu apparaît dans l'interface.

#### Ma bibliothèque/ Mon historique/ Mes requêtes

Pour mémoriser une ressource dans son compte, on peut marquer un document, en l'associant à une étiquette (mot-clé, sujet, etc.). Lorsqu'on clique sur marquer le document, Isidore propose en effet de créer une étiquette à associer au document « Créer une étiquette », ou d'utiliser une étiquette qu'on aura préalablement créée « Définir une étiquette » :



 il est obligatoire de créer ou de définir une étiquette pour marquer un document.

**Ma bibliothèque** permet de retrouver retrouver les **documents** marqués. La bibliothèque peut être importée dans Zotero à l'aide de l'icône dossier  dans le navigateur.

**Mon historique** permet de conserver tout l'**historique des recherches** effectuées.

Pour sauvegarder une recherche spécifique, enregistrer la requête :



qui sera ainsi sauvegardée dans **Mes requêtes**.

## Mes auteurs

L'icône :




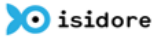


permet de suivre les publications des auteurs (icône présente sur la page d'une ressource) :  
Les auteurs sélectionnés apparaîtront sur la page **Mes auteurs**. Sur la page d'accueil d'Isidore, après connexion, les derniers articles de ces auteurs seront proposés.  
En outre, reconnaissant les sujets sur lesquels un utilisateur fait des recherches, il lui propose des co-contributeurs qui ont travaillé sur des sujets similaires.

## Mes alertes

Permet de recevoir une alerte par courriel quand un des auteurs sélectionnés dans **Mes auteurs** ont publié.  
Permet aussi de gérer ses propres publications (notamment lorsqu'on est co-auteur).

# Tableau comparatif des périmètres Theses.fr / Sudoc / HAL Theses / Isidore

<p>Thèses en préparation et en cours de traitement + thèses traitées</p> <p><b>Moteur de recherche</b> Recherche en plein texte sur les thèses accessibles en ligne</p> <p>Recherche par Université et ED -&gt; facettes + Signalement des labos et équipes</p> <p>Thèses uniquement</p> 	<p>Exhaustivité sur les thèses (HDR, 3<sup>e</sup> cycle) soutenues traitées en bibliothèque Versions remaniées</p> <p>Catalogue Ne requête que sur la notice bibliographique</p> <p>Recherche sur tous types de structures</p> <p>Tous types de documents Utiliser la recherche avancée pour les thèses</p> 
<p>Thèses uniquement Voir HAL pour d'autres types de docs</p>  <p>Possibilité de faire une recherche sur le texte intégral des thèses -&gt; Utiliser la Recherche avancée</p> <p>Recherche principalement par labos</p> <p>Auto-archivage, HDR</p>	 <p>Tous types de documents</p> <p>Requête sur le texte intégral</p> <p>Recherche par types de documents, disciplines</p> <p>Tous types de documents – SHS uniquement</p>

## PORTAILS INTERNATIONAUX

### NDLTD Global ETD Search

<http://search.ndltd.org/>

NDLTD (Networked Digital Library of Theses and Dissertations) est une organisation internationale qui promeut la diffusion des thèses des thèses et mémoires électroniques (ETDs : Electronic Theses and Dissertations).

Sur la page : <http://www.ndltd.org/resources/find-etds> on a un répertoire des principales bases nationales et internationales de thèses moissonnées par NDLTD. Il peut être intéressant d'explorer ces portails.

Sur la page : <http://search.ndltd.org/> : Global ETD Search, on peut faire une recherche sur l'ensemble de ces bases, sachant que le moissonnage est périodique et que toutes les thèses recensées sur les différentes bases ne remonteront pas dans la recherche sur Global ETD Search.

La base comprend environ 6 millions de références de thèses et mémoires.

## Global ETD Search

Search the 4,912,446 electronic theses and dissertations contained in the NDLTD archive:

Type something to start searching...



Pour effectuer une recherche avancée dans la base, on peut utiliser les « advanced search tips » : on peut, par exemple, utiliser :

- title: recherche sur les mots du titre de la thèse
- description: recherche sur les mots du résumé de la thèse (en français et en anglais la plupart du temps)
- subject: recherche sur les mots sujets ou « tags » de la notice, attention, il s'agit des mots sujets attribués lors du traitement de la thèse. Si cette recherche est très fine, elle ramène parfois très peu de résultats car les mots-clés sont peu nombreux.

On pourra également penser à traduire les termes de recherche en anglais pour plus de résultats.

La plupart des références comprennent la note : (has links) (PDF) on peut alors accéder directement au PDF.

Lorsqu'on a seulement (has links) on a seulement un lien vers la base, qui permettra d'accéder ou non au PDF (il peut s'agir de thèses réservées à une communauté universitaire spécifique – on pourra éventuellement demander la thèse en prêt entre bibliothèques).

## OATD Open Access Theses and Dissertations

<https://oatd.org/>

Moteur de recherche international dédié aux thèses électroniques. Théoriquement plus orienté sur le libre accès, les résultats pointent aussi sur des thèses en accès restreint. Les résultats ne sont pas identiques à ceux de [NDLTD](#).

La base comprend environ 5 millions de références de thèses et mémoires.

Advanced Search Options  
Browse by author name ("Author name starts with...").  
Find ETDs with:  
Any of these words  in any field  
 And /  Or  
Any of these words  in any field  
 And /  Or  
This exact phrase  in any field  
 And /  Or  
None of these words  in any field  
Written in  Published in  Earliest date  Latest date   
Sorted by   
 Only ETDs with Creative Commons licenses  
Results per page:

Le moteur de recherche permet :

- de limiter les résultats aux thèses possédant une licence Creative Commons
- de filtrer par langue, pays et date

*timed out* fréquents. Les thèses recensées concernent majoritairement les sciences dures.

## DART-Europe

<https://www.dart-europe.org/basic-search.php>





le site : <https://www.dart-europe.eu/basic-search.php> héberge une autre base n'ayant pas de rapport avec les thèses.

## Périmètre

DART-Europe est un partenariat entre établissements européens d'enseignement supérieur, soutenu par LIBER (Ligue des bibliothèques européennes de recherche), visant à améliorer l'accès aux thèses européennes. Le portail donne accès aux thèses de 572 universités, de 29 pays d'Europe. Les thèses de DART sont en accès libre.

## Quelques astuces

### Opérateurs booléens

L'opérateur booléen AND est inséré par défaut entre deux termes d'une requête : l'ensemble des résultats doit comprendre les deux termes de recherche. Pour élargir les résultats, utiliser « OR ». On peut aussi utiliser l'opérateur « NOT ».

### Troncature \*

L'opérateur de troncature \* peut être utilisé, il fera remonter tous les résultats dans lesquels le signe \* remplace n'importe quelle séquence de caractères.

### Guillemets

Les guillemets peuvent être utilisés pour chercher une expression précise.

### Parenthèses

Les parenthèses peuvent être utilisées pour créer une équation de recherche complexe.

## Filtrer les résultats

Il est possible de filtrer les résultats par : pays, année de soutenance (publication), nom de l'auteur, collection, université, langue. La « collection » correspond à l'entrepôt de notices qui sont moissonnées par DART. Les entrepôts sont constitués au niveau national ou local par les universités. STAR, logiciel de traitement des thèses françaises, constitue ainsi un des entrepôts de thèses qui sont moissonnées par DART.

[view more](#)

**By University:**

- [University of Nottingham](#) (62)
- [University of Padova](#) (58)
- [Wageningen University and Researchcenter](#) (52)
- [Universite Libre de Bruxelles](#) (45)
- [Durham University](#) (43)

[View more](#)

**By Language:**

- [Français](#) (741)
- [English](#) (438)
- [Not specified](#) (402)
- [Ελληνικά](#) (84)
- [Español](#) (82)

[View more](#)

# Google Scholar

<https://scholar.google.fr/>



Le moteur de recherche Google Scholar est présenté ici comme un complément à la recherche dans les portails institutionnels mais n'a pas vocation à les remplacer.

## Avantages :

- grand nombre de résultats et ressources variées : [HAL](#), [theses.fr](#), [OpenEdition](#) ([OpenEdition Books](#), [OpenEdition Journals](#), [Hypothèses](#)) mais aussi sites des universités, etc.).
- recherche en plein texte des ressources indexées
- Google Scholar indexe une partie du web invisible (ou web profond) :
  - Pages accessibles après authentification
  - Contenus situés dans une arborescence complexe
  - Pages orphelines (ex : document Word converti en html mais non conçu pour le web)
  - Pages non pérennes (contrairement à Google et aux autres moteurs de recherche classiques)
- accessible lorsqu'on n'a accès à aucune base de données
- rebonds intéressants vers d'autres articles traitant du même sujet
- multiplicité des versions disponibles (pré-print, postprint) sur la même interface
- possibilité de mettre en place une veille
- démocratisation de l'usage bibliométrique

## Inconvénients

- contenu indexé et fréquence de mise à jour opaques
- algorithme opaque : le tri des résultats correspond théoriquement à la pertinence et à la popularité des ressources (c'est-à-dire le nombre de citations de la ressource), mais la manière dont il établit ce classement lui est propre et mal connue
- Google Scholar est interfacé avec Google (une bibliothèque créée dans Google Scholar sera par exemple accessible lorsqu'on est connecté à Google)
- index de citations non fiable
- pas d'information sur le type de document (à part de grandes catégories comme Livre ou PDF), ni de recherche par type de document



Google Scholar indexant HAL, il peut être intéressant pour un chercheur de déposer des articles dans HAL pour renforcer sa visibilité sur ce moteur de recherche. Noter que la provenance principale des visites de HAL est justement Google Scholar (15% des visites). On pourrait penser que ces statistiques ne concernent que les STM. En réalité, on remarque également que les visites de HAL-SHS proviennent en très grande majorité de Google Scholar. Consulter les statistiques [sur cette page](#).

# Périmètre

Type de sources : périmètre large, ressources variées

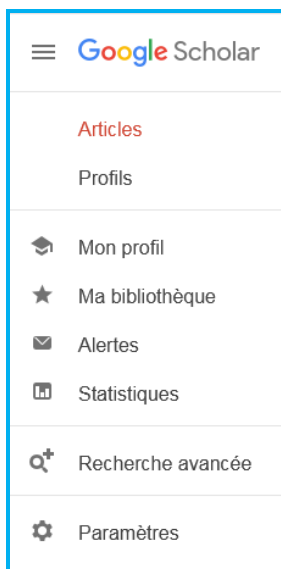
## Types de documents

Articles scientifiques, livres, littérature grise (thèses, rapports, brevets), etc.

## Disciplines et langues

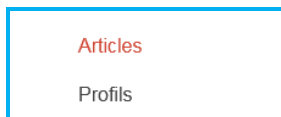
- les ressources en STM sont beaucoup mieux couvertes que les ressources en SHS
- les ressources en anglais sont mieux couvertes et mieux indexées que les ressources dans les autres langues

## Interface et fonctionnalités



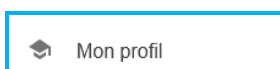
Menu disponible dès la page d'accueil (en haut à gauche ou après une 1ère recherche).

Les menus « Articles » et « Profils » apparaissent seulement après une première recherche.



- articles : ressources (pas uniquement des articles)
- profils : profils des auteurs des documents recherchés qui ont créé un profil dans Google Scholar

### 1. Mon profil



Permet de créer un profil dans Google Scholar et d'y associer des documents publiés. Surtout utile pour les chercheurs ayant publié des documents.

Le profil doit être associé à un compte Google et une adresse mail institutionnelle doit également être indiquée lors de la création du compte. Il est public ou privé (lorsqu'il est privé, il ne s'affiche pas dans les résultats de recherche du menu Profils, voir [ci-dessus](#)).

Lors de la création du compte, Google Scholar effectue une recherche dans les ressources déjà présentes dans la base pour les lier au profil.

Google Scholar permet à un chercheur :

- d'être suivi par des lecteurs (alerte mail envoyée aux lecteurs qui le suivent dès qu'un nouvel article est publié)
- de vérifier qui cite ses publications
- d'avoir accès à ses indices de citation : [indice h](#) et indice i10 (nombre d'articles ayant été cités au moins 10 fois) et de visualiser graphiquement ses citations sur la durée. Les lecteurs y accèdent aussi lorsque le compte est public.

Néanmoins, la fiabilité de ces indices est très controversée, voir [ci-dessous](#).

Il existe aussi des doublons dans les profils.

## 2. Ma bibliothèque

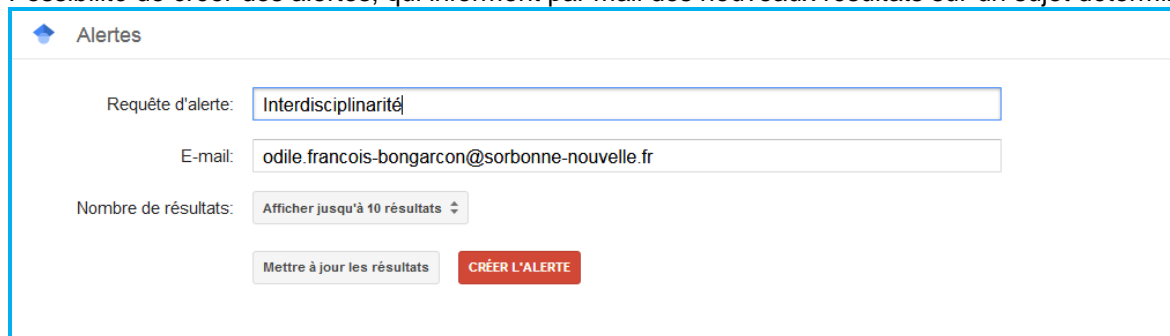
★ Ma bibliothèque

Créer une liste de références bibliographiques. Voir ci-dessous : [gestion des références bibliographiques](#).

## 3. Alertes

Alertes

Possibilité de créer des alertes, qui informent par mail des nouveaux résultats sur un sujet déterminé :



Inconvénients :

- il n'est pas possible de paramétrer la fréquence à laquelle les alertes sont reçues
- le nombre de résultats peut être paramétré uniquement à 10 ou 20 résultats (quid des résultats excédentaires ?).

On peut paramétrer les alertes avec un autre mail que celui de Google pour éviter les spams sur sa messagerie principale, la fréquence d'envoi des messages peut en effet être très élevée étant donné que les alertes sont envoyées aussi souvent que des articles sont ajoutés.

Cette page permet également de gérer les alertes (en ajouter ou en supprimer).

## 4. Statistiques

Statistiques

Données bibliométriques sur les périodiques référencés dans Google Scholar sur la base du nombre de citations des articles.

Les critères de classement du menu Statistiques sont l'indice h5 et la médiane h5.

L'**indice h**, aussi appelé indice de Hirsh, est un indice qui tente de refléter à la fois le nombre de publications et le nombre de citations par publication.

L'indice h est égal au nombre x de publications qui ont été citées au moins x fois. Par exemple, si un auteur a publié 15 articles, dont 2 sont cités au moins 2 fois, son indice h sera de 2. Et si un autre auteur a publié 60 articles dont 50 sont cités au moins 50 fois, son indice h sera de 50. Peu importe le nombre total d'articles publiés. Pour obtenir cet indice, on utilise une formule mathématique complexe.

Dans le menu Statistiques, L'indice h5 est utilisé par Google Scholar pour évaluer les périodiques, en se basant sur les 5 dernières années. Le menu Statistiques de Google n'est donc pas afférent à une recherche. Il permet plutôt d'accéder aux articles des revues en regard de leur indice (le menu est d'ailleurs accessible dès la page d'accueil) ou à un chercheur (voir [le menu Mon Profil](#)).

L'indice h (et de façon générale, la plupart des indices bibliométriques) est largement désapprouvé pour différentes raisons :

- Il ne fait pas apparaître la notion d'auteur unique ou de coauteurs, ni la notion de premier auteur, or dans certaines disciplines (biologie par exemple), on a de nombreux auteurs pour un même article, et seul le premier auteur est véritablement le principal contributeur de l'article ;
- Il prend en compte les citations qui discréditent le propos de l'auteur cité ;
- Les auteurs peuvent citer leurs propres travaux, ce qui fait augmenter artificiellement l'indice;
- Google Scholar inclut des ressources n'étant pas des publications scientifiques dans ses résultats (données commerciales, catalogues de bibliothèque). Ces données sont reconnues comme des citations par Google Scholar.

L'indice h et la médiane h5 sont à différencier du facteur d'impact<sup>1</sup> à proprement parler.

On peut naviguer dans le menu Statistiques par thématique ou bien par langue.

---

<sup>1</sup> Le facteur d'impact d'une revue est le nombre moyen de citations de chaque article publié dans cette revue. Les facteurs d'impact sont indexés par Thomson Reuters dans le Journal Citation Reports et publiés tous les ans.

## 5. Recherche simple et recherche avancée

### Recherche simple

Dans l'encart de recherche :

- Recherche calquée sur celle de Google en langage naturel (penser aux synonymes, éviter les abréviations)
- Opérateurs booléens : ET est implicite, OU peut être utilisé ; guillemets pour les expressions exactes
- Recherche dans les métadonnées et le texte intégral des ressources. La recherche porte prioritairement sur le titre des documents.
- Ni la troncature \*, ni les parenthèses ne fonctionnent
- Plus de résultats en anglais qu'en français. La langue de l'interface influence les résultats.

### Syntaxe de recherche

On peut utiliser une syntaxe de recherche dans l'encart de recherche simple pour spécifier des champs :

[ **author:** ] rechercher les documents rédigés par un auteur

[ **intitle:** ] rechercher dans les mots des titres des documents

[ - ] exclure un terme de recherche

[ + ] exclure un terme ignoré (mots vides : de, les, du, etc.)

[**filetype:**] sélectionner un format de fichier (pdf, doc, rtf)

### Recherche avancée

Champs qui remplissent les fonctions des opérateurs booléens et des guillemets :

		Voici comment Google interprète l'information :
Articles contenant		
tous les mots suivants	Économie Politique	Économie ET Politique
cette expression exacte	Dopage cérébral	« Dopage Cérébral »
au moins un des mots suivants	Posologie Dose	Posologie Ou Dose
aucun des mots suivants	Adulte	Exclut le terme Adulte

Recherche par auteur :

Rechercher des articles rédigés par  ex. : "P Flajolet" ou J Fauvet

L'utilisation de l'initiale du prénom donne de bons résultats.

Rechercher des articles publiés dans (un journal en particulier) :

Rechercher des articles publiés dans  ex. : Journal de la Société de biologie ou Revue Romane

La [syntaxe de recherche](#) ne peut être utilisée qu'en recherche simple.

Pas de recherche par type de ressource (sauf type de fichier, voir [ci-dessus](#)). Google Scholar ne permet pas de spécifier une recherche sur les thèses, même s'il en référence.

## 6. Page de résultats

### Facettes dates

Permet d'obtenir les résultats sur une période donnée.

Date indifférente

Depuis 2019

Depuis 2018

Depuis 2015

Période spécifique...

—

Rechercher

### Facette de tri

Trier par pertinence

Trier par date

Noter que le tri par date ne peut se faire que sur les articles de l'année.

### Facette langues

Permet d'avoir uniquement les résultats en français (sur l'interface en français). Pour obtenir des résultats dans d'autres langues, utiliser : Paramètres > Langues

### Brevets et citations

Sauf pour une recherche très spécifique sur ce type de documents, on peut désélectionner les brevets. On peut également désélectionner les citations, elles n'apportent généralement pas de résultats intéressants pour la recherche de ressources.

inclure les brevets

inclure les citations

### Créer une alerte

Permet d'enregistrer directement une alerte mail à partir d'une requête. On pourra gérer ces alertes à partir du [menu Alertes](#).

### Présentation des résultats

A partir d'un résultat de recherche, on peut effectuer plusieurs actions grâce aux fonctions disponibles sous la référence du document :

[HTML] [L'écriture de \*\*fiction\*\*: un objet introuvable dans l'école de la République?](#) [HTML] [persee.fr](#)

M Jey - Repères. Recherches en didactique du français langue ..., 2006 - persee.fr

... La **fiction** ou l'imagination contrôlée ... l'imagination », a une fonction de normalisation et sert à inculquer des valeurs, des modèles **narratifs** ou moraux ... REUTER, Y. (2000) : «Narratologie, enseignement du récit et didactique du français », Repères n° 21, Diversité **narrative**, p. 7 ...

☆ Cité 10 fois [Autres articles](#) [Les 4 versions](#)

Inclure le document dans Ma bibliothèque

Citer le document

[Cité 10 fois](#) Accéder aux documents qui citent cette ressource.

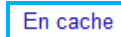
[Autres articles](#) Accéder aux documents qui traitent d'un sujet similaire.

[Les 4 versions](#) Accéder à différentes versions du même article, sur différents portails. Il peut parfois s'agir d'une version auteur (pre-print ou post-print) d'un article et d'une version éditeur du même article, mais plus

généralement, on a des versions identiques sur différents serveurs, puisqu'il n'y a pas de dédoublement dans Google Scholar



Accéder à d'autres fonctions, comme les [liens vers les bibliothèques](#) et En cache



Accéder à la version en cache (correspondant au dernier enregistrement Google) de la ressource. Peut-être utile lorsque la ressource indexée n'est plus disponible.

## 7. Gestion des références bibliographiques

### Référence seule

- Sur un résultat de recherche, cliquer sur le bouton Citer

**Regular polysemy**  
JD Apresjan - [Linguistics, 1974 - degruyter.com](#)  
The aim of this work is to show the internal similarity of le  
and synonymy. More precisely, we want to show that the  
meanings of some polysemantic words can be similar to t  
☆ Cité 583 fois [Autres articles](#) [Les 2 versions](#)

×

Citer

APA	Apresjan, J. D. (1974). Regular polysemy. <i>Linguistics</i> , 12(142), 5-32.
ISO 690	APRESJAN, Ju D. Regular polysemy. <i>Linguistics</i> , 1974, vol. 12, no 142, p. 5-32.
MLA	Apresjan, Ju D. "Regular polysemy." <i>Linguistics</i> 12.142 (1974): 5-32.

[BibTeX](#) [EndNote](#) [RefMan](#) [RefWorks](#)

On peut alors copier-coller le texte de la référence bibliographique dans un des styles proposés, ou télécharger une référence dans un des formats proposés. On peut aussi paramétrer Google Scholar ([voir ci-dessous](#)) pour qu'il crée un lien (sous le résultat de recherche) permettant de télécharger immédiatement la référence dans le format souhaité.

**Bali. Tourisme culturel et culture touristique**  
1 - 1992 - [halshs.archives-ouvertes.fr](#)  
pour la richesse de ses traditions artistiques et religieuses, l'île de Bali a fait de sa  
image de marque de son produit touristique. Ce qui n'a pas manqué de susciter des  
de la part des observateurs étrangers comme des décideurs indigènes, qui se ...  
[Cité 152 fois](#) [Autres articles](#) [Les 2 versions](#) [Importer dans RefMan](#)

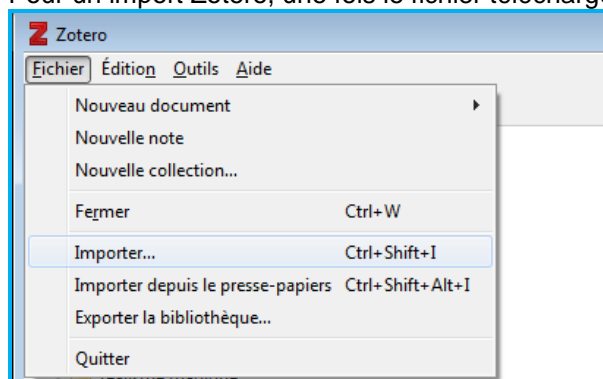


Pour un chargement de la référence dans Zotero :

- vérifier que Zotero est bien ouvert


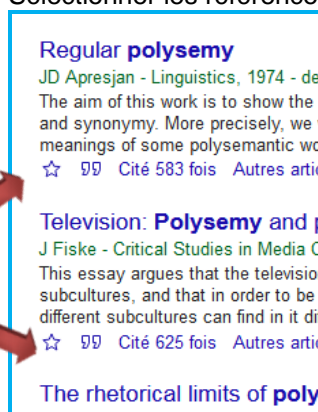
Utiliser directement Zotero ou choisir le format RefMan. Le format RefMan est un format RIS. Télécharger le fichier .ris et l'enregistrer. Puis importer la référence dans Zotero.

Pour un import Zotero, une fois le fichier téléchargé sur l'ordinateur, utiliser Fichier > Importer :




### Plusieurs références


Sélectionner les références choisies grâce au bouton Etoile. Elles apparaissent alors dans **Ma bibliothèque** :





On peut alors utiliser un ensemble d'outils pour travailler sur les références bibliographiques et les exporter. Mais il est préférable d'utiliser directement le bouton du navigateur Zotero pour importer les notices, voir [ci-dessous](#).



 sélectionner toutes ou aucune référence, pour opérer un autre traitement proposé

 modifier les données bibliographiques elles-mêmes : bien évidemment, seules les données de la bibliothèque sont modifiées (elles ne sont pas modifiées dans Google Scholar !)

 supprimer une référence de la bibliothèque


 importer des références dans différents formats :

BibTeX : utile pour le format LaTeX (langage de composition de documents, souvent utilisé en lieu et place de Word pour les documents longs comme les thèses).

Endnote : format spécifique pour le gestionnaire de référence bibliographique Endnote, un fichier Endnote (.enw) est néanmoins importable dans Zotero, mais la référence apparaîtra en anglais

RefMan : le format RefMan est un format RIS. On peut télécharger le fichier .ris et l'enregistrer, puis importer la référence dans Zotero. Mais utiliser de préférence le bouton Zotero, voir [ci-dessous](#).

CSV : éditable dans Excel

 créer des Libellés et les gérer

On pourra également effectuer des recherches au sein des références de la bibliothèque avec l'encart de recherche.





Pour l'import de références bibliographiques, il est cependant préférable d'utiliser le bouton Zotero qui apparaît dans le navigateur : les données semblent plus complètes. Le type de ressource est par exemple mieux reconnu lors de l'import Zotero.

On pourra ainsi sélectionner les références intéressantes dans la fenêtre dédiée et modifier les données bibliographiques directement dans Zotero, si c'est nécessaire.

## 8. Paramètres

Paramètres

Résultats de  
recherche  
Langues  
Liens vers des  
bibliothèques  
Compte  
Bouton

### Résultats de recherche

#### Résultats par page

Nombre de résultats à l'affichage

#### Où afficher les résultats ?

Si la case est cochée, en cliquant sur un résultat de recherche, la ressource s'affichera dans un nouvel onglet du navigateur

#### Gestionnaire des bibliographies

Permet d'afficher des liens sous les résultats permettant d'importer les références dans le format choisi. Voir [ci-dessus](#).

### Langues

Modifier la langue de l'interface et des résultats. Ces deux choix orientent la recherche de Google Scholar.

### Lien vers les bibliothèques

Possibilité de créer :

#### - lien vers le Sudoc :

indiquer « Système universitaire de documentation » dans la barre de recherche de « liens vers les bibliothèques » pour chercher et ajouter le lien, puis Enregistrer. Ce paramètre sera enregistré au niveau du navigateur et non au niveau du compte Google.

Paramètres

Résultats de recherche  
Langues  
Liens vers des bibliothèques  
Compte  
Bouton

Afficher les liens permettant d'accéder aux bibliothèques suivantes (cinq au maximum) :

système universitaire de documentation

ex. : Harvard

Système universitaire de documentation - SUDOC Catalogue

L'inscription via Internet à une bibliothèque est généralement réservée aux utilisateurs de cette bibliothèque. Vous devez vous connecter à l'aide du mot de passe de la bibliothèque, utiliser l'un des ordinateurs de l'établissement ou paramétrer votre navigateur pour utiliser un proxy de bibliothèque. Veuillez consulter le site Web de votre bibliothèque ou contactez l'un de ses responsables pour obtenir de l'aide.

Enregistrer Annuler

Pour conserver ces paramètres, vous devez activer les cookies.

Dans les résultats de recherche apparaît un lien vers la notice dans le Sudoc :

[LIVRE] **La Constitution britannique devant l'opinion française**, de Montesquieu à Bonaparte  
G Bonno - 1970 - books.google.com  
Par les termes de **Constitution britannique** on n'entend pas désigner un ensemble codifié de lois organiques définissant la forme du gouvernement et réglant le fonctionnement de ses différents rouages. L'Angleterre, on le sait, ne s' est jamais donné une Charte ...  
☆ 99 Cité 48 fois Autres articles [SUDOC Catalogue](#) ⇄

Attention : le lien est accessible après avoir cliqué sur les chevrons 

On accède à la notice dans le Sudoc :

es résultats | Notice détaillée | Où trouver ce document ? Copyright

Identifiant pérenne de la notice : <http://www.sudoc.fr/005254701>

Type(s) de contenu (modes de consultation) : Texte

Titre : [La constitution britannique devant l'opinion française de Montesquieu à Bonaparte](#) / par Gabriel Bonno  
Mémoire ou thèse (version d'origine)

Alphabet du titre : latin

Auteur(s) : [Bonno, Gabriel Dominique \(1898-1970\)](#). Auteur  
[Université de Paris \(1896-1968\). Faculté des lettres](#). Organisme de soutenance

Date(s) : 1931

Langue(s) : français

Pays : France

Editeur(s) : [Paris : H. Champion](#), 1931

Description : 1 vol. (III-317 p.) ; 26 cm

Thèse : [Thèse de doctorat](#) : [Lettres : Paris : 1930](#)

Annexes : Bibliogr. p. 277-309. Index



### Lien vers l'Université Sorbonne Nouvelle

Il est possible d'ajouter un lien vers les bibliothèques de l'Université Sorbonne Nouvelle:

Résultats de recherche

Langues

Liens vers des bibliothèques

Compte

Bouton

Afficher les liens permettant d'accéder aux bibliothèques suivantes (cinq au maximum) :

ex. : *Harvard*

- Université de la Sorbonne Nouvelle Paris 3 - ProQuest Fulltext
- Paris3 - Texte integral Paris 3
- Université Sorbonne Nouvelle - Txt integral Paris3
- Université de la Sorbonne Nouvelle - Paris 3 - texte intégral
- Système universitaire de documentation - SUDOC Catalogue

Mais il est généralement inutile d'ajouter un lien : lorsque l'utilisateur est identifié sur iSorbonne, les ressources disponibles sur authentification iSorbonne sont immédiatement accessibles et signalées comme telles.

### - lien ISTEEX

Le lien ISTEEX va permettre au lecteur d'accéder à la ressource présente sur la plateforme ISTEEX depuis Google Scholar. L'accès à la ressource se fait sur la base du DOI (Digital Object Identifier, permet d'identifier la ressource de façon unique et pérenne).



### ISTEEX

ISTEEX est une plateforme qui offre un accès en ligne aux collections rétrospectives de la littérature

scientifique. Les ressources sont principalement anglophones et concernent majoritairement les STM. ISTEEX offre de nombreux services, comme un module de téléchargement de corpus pour la fouille de texte, des API, etc. À explorer !

Indiquer ISTEEX dans la barre de recherche de « liens vers les bibliothèques » pour chercher et ajouter le lien, puis Enregistrer.

On trouvera le lien vers la ressource sur ISTEEX à droite du résultat :

Cependant, il peut être plus intéressant d'ajouter le **bouton ISTEEX**, qui apparaîtra dans Google Scholar, mais aussi sur tous les sites recensant des ressources disponibles sur ISTEEX.

Pour cela :

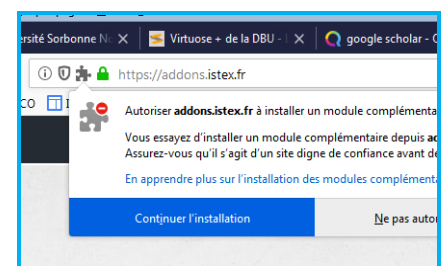
1) Aller sur Istex <https://www.istex.fr/>, choisir le profil chercheur.



2) Dans la partie Les services, choisir Bouton ISTEEX



3) Ajouter l'extension Firefox



4) Autoriser le module complémentaire dans le navigateur

Le Bouton ISTEEX apparaît alors dans Google Scholar :

## The study of the medieval history of Europe in Japan

T Kido - *Journal of Medieval History*, 1995 - Taylor & Francis

The historical method born in Europe was transplanted to Japan by Ludwig Riess, who taught at Tokyo University for fifteen years from 1887 to 1902. The study of European history as an academic pursuit started in earnest under his direction and teaching, and the first generation of medievalists taught and trained by his pupils started their careers in the 1920s. Other independent or subsidiary centres of medieval studies multiplied after this and there are more than ten universities at present where not only the teaching of the medieval history ...

☆ 99 Cité 2 fois Autres articles Les 3 versions

Résultat de recherche le plus pertinent Voir tous les résultats

ISTEX



Mais aussi sur d'autres sites, comme Wikipedia, par exemple :

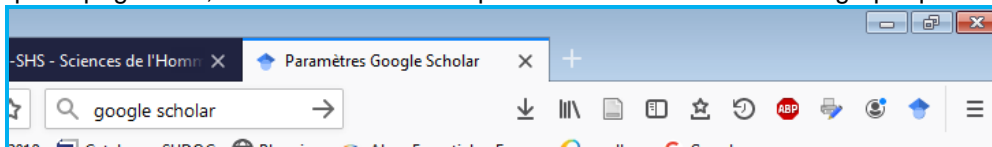
- Physical Laboratory at the University of Leiden*, 17 (184).
36. ^ "Coldest Cold" @ Time Inc. 1929-06-10. Retrieved 2008-07-27.
  37. ^ a b Hoyer, Ulrich (1981). "Constitution of Atoms and Molecules" @. In Hoyer, Ulrich (ed.). *Niels Bohr – Collected Works: Volume 2 – Work on Atomic Physics (1912–1917)*. Amsterdam: North Holland Publishing Company. pp. 103–316 (esp. pp. 116–122). ISBN 978-0720418002.
  38. ^ Kennedy, P. J. (1985). "A Short Biography". In French, A. P.; Kennedy, P. J. (eds.). *Niels Bohr: A Centenary Volume* @. Harvard University Press. pp. 3–15. ISBN 978-0-674-62415-3.
  39. ^ Bohr, N. (1913). "On the constitution of atoms and molecules, part I" (PDF). *Philosophical Magazine*. 26 (151): 1–25. doi:10.1080/14786441308634955 @.
  - Bohr, N. (1913). "On the constitution of atoms and molecules, part II: Systems Containing Only a Single Nucleus" (PDF). *Philosophical Magazine*. 26 (153): 476–502. doi:10.1080/14786441308634993 @.
  - Bohr, N. (1913). "On the constitution of atoms and molecules, part III: Systems containing several nuclei" @. *Philosophical Magazine*. 26 (155): 503–520. doi:10.1080/14786441308634993 @.
  - Wasserstoff- und Heliumkanalstrahlen (H<sub>2</sub>, H<sub>2</sub><sup>+</sup>, HeH<sup>+</sup>, HeD<sup>+</sup>, He<sup>+</sup>). *Annalen der Physik*. 426 (5): 473–487. Bibcode:1939AnP...426..473H @. doi:10.1002/andp.19394260506 @ ISTEX ISTEX
  100. ^ Friedrich, Bretislav (8 April 2013). "A Fragile Union Between Li and He Atoms" @. *Physics*. 6: 42. Bibcode:2013PhyOJ...6...42F @. doi:10.1103/Physics.6.42 @.
  101. ^ Wong, Ming Wah (2000). "Prediction of a Metastable Helium Compound: HHeF". *Journal of the American Chemical Society*. 122 (26): 6289–6290. doi:10.1021/ja9938175 @ ISTEX ISTEX
  102. ^ Grochala, W. (2009). "On Chemical Bonding Between Helium and Oxygen". *Polish Journal of Chemistry*. 83: 87–122.
  103. ^ "Collapse of helium's chemical nobility predicted by Polish chemist" (PDF). Archived from the original (PDF) on 2009-03-19. Retrieved 2009-05-15.
  104. ^ Saunders, Martin; Jiménez-Vázquez, Hugo A.; Cross, R. James; Poreda, Robert J. (1993). "Stable Compounds of Helium and Neon: He@C<sub>60</sub> and Ne@C<sub>60</sub>". *Science*. 260 (5100): 1428–1430.

## Compte

Permet de se connecter avec un compte Google. Google va associer les références enregistrées dans la bibliothèque à ce compte. À différencier du Profil.

## Bouton Google Scholar

Extension qui ajoute sur le navigateur, permettant d'accéder facilement à Google Scholar depuis n'importe quelle page Web, notamment si celle-ci présente des références bibliographiques.



## BASE Search

<https://www.base-search.net/>

Moteur de recherche développé dans le cadre du projet Open Archives Initiative par l'Université de Bielefeld (Allemagne). Il se distingue d'autres moteurs de recherche par sa spécialisation universitaire, la capacité de trouver des ressources appartenant au Web profond. Il permet aussi la création d'un compte et des fonctionnalités de recherche avancée.

A noter : les thèses électroniques françaises sont moissonnées dans BASE.

Utiliser la recherche avancée pour sélectionner : Type de document > Thésis

## Open Grey

<http://www.opengrey.eu/>

Références bibliographiques de littérature grise produite en Europe : rapports techniques ou de recherche, thèses de doctorat, actes de congrès, etc.

Comprend principalement des documents en sciences dures, mais pas uniquement.

Effectuer une première recherche, puis filtrer : doctype > U – Thésis

# Ebsco Open Dissertations

<https://biblioboard.com/opendissertations/>

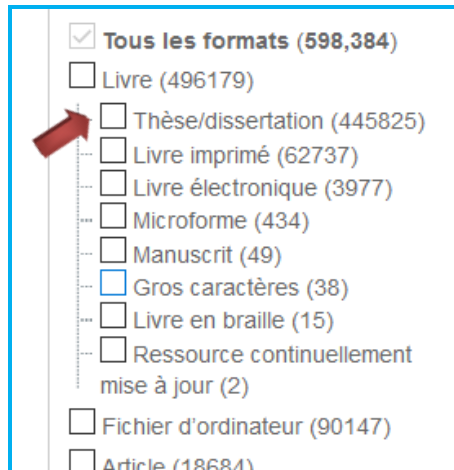
Portail EBSCO répertoriant uniquement les thèses en libre accès.

## Worldcat

<https://www.worldcat.org/>

Catalogue mondial, réunit les ressources de nombreuses bibliothèques à travers le monde.

Possibilité de filtrer les résultats avec l'intitulé Thèse/dissertation :



**Tous les formats (598,384)**

Livre (496179)

Thèse/dissertation (445825)

Livre imprimé (62737)

Livre électronique (3977)

Microforme (434)

Manuscrit (49)

Gros caractères (38)

Livre en braille (15)

Ressource continuellement mise à jour (2)

Fichier d'ordinateur (90147)

Article (18684)

Ces documents peuvent généralement être demandés via le PEB (payant pour l'étranger).

# PORTAILS DES THESEES : PAR PAYS ET AIRES

## GEOGRAPHIQUES

Les thèses référencées dans les portails mentionnés dans cette section sont théoriquement également référencées dans les portails internationaux mentionnés ci-dessus (à titre d'exemple, elles sont pour la plupart, dans [NDLTD](#) ). Elles peuvent également être référencées dans BSN. La consultation des portails nationaux est cependant recommandée lorsqu'on veut tendre à l'exhaustivité des résultats par pays et aires géographiques.

### Grande Bretagne

EThOS

<https://ethos.bl.uk/Home.do>

Base de données des thèses maintenue par la British Library.

### Australie

TROVE

<https://trove.nla.gov.au/book/result?l-format=Thesis&sortby=dateDesc&q=&l-availability=y&l-australian=y>

Base de données de la librairie nationale d'Australie, comprend des thèses, qui ne sont pas forcément accessibles en ligne

### Afrique du Sud

National ETD Portal

<http://www.netd.ac.za/>

### Espagne

**TESEO** Bases de datos de tesis doctorales

Base disponible sur BSN, sinon utiliser :

<https://www.educacion.gob.es/teseo/irGestionarConsulta.do>

TESEO est une base de données bibliographiques sur les thèses doctorales soutenues dans les universités espagnoles depuis 1976. Lorsqu'un lien vers une plateforme hébergeant la thèse existe, on le retrouve dans la notice au niveau de : « Fichero de tesis ».

Même dans ce cas, il est possible que la plateforme en question indique que la thèse n'est pas disponible, la thèse pouvant par exemple être sous embargo (c'est le cas de la thèse dans l'exemple ci-dessous).

La recherche avancée dans TESEO ne permet pas de faire une recherche uniquement sur les thèses disponibles en ligne.

On peut consulter le catalogue REBIUN <http://rebiun.baratz.es/rebiun/> (voir [ci-dessous](#)) pour un éventuel prêt entre bibliothèques. Néanmoins, toutes les thèses signalées dans TESEO ne sont pas disponibles dans REBIUN.

> Título: L'AGONIA RELIGIOSA: MITOPOIESI DEL "SENTIMIENTO SPIRITUALE" IN MIGUEL DE UNAMUNO  
 > Autor: Ricci, Raffaele Pio  
 > Universidad: Universidad Pompeu Fabra  
 > Departamento: Humanitats  
 > Fecha de Lectura: 16/01/2018  
 > Programa de doctorado: Programa de Doctorado en Humanidades por la Universidad Pompeu Fabra  
 > Dirección:  
     > Vega Esquerra, Amador (Director)  
 > Tribunal:  
     > Bologna, Corrado (presidente)  
     > Cuesta Abad, José Manuel (secretario)  
     > PÉREZ-BORBUJO ÁLVAREZ, FERNANDO (vocal)  
 > Descriptores:  
     > RELIGION  
     > FILOSOFIA DE LA VIDA  
     > ANTROPOLOGIA FILOSOFICA  
     > HISTORIA DE LA LITERATURA ESPAÑOLA  
 > Fichero de tesis:  
     > <http://hdl.handle.net/10803/462115>  
 > Marcador: <https://www.educacion.es/teseo/mostrarRef.do?ref=1584678> ★ Añadir a favoritos.  
 > Resumen:  
 La agonía es el trato típico del hombre cristiano y representa la base de la pregunta religiosa del hombre de todos los tiempos. A través de la lectura de los textos unamunianos se pondrán "cara a cara" el pensamiento –y en particular se hará referencia al "sentimiento espiritual" que

## REBIUN

<http://rebiun.baratz.es/rebiun/>

Catalogue collectif des bibliothèques universitaires espagnoles (base de données bibliographiques, peu de liens vers le texte intégral).

## DIALNET

<https://dialnet.unirioja.es/tesis>

Base de thèses de plus de 40 universités espagnoles, le site renvoie vers les entrepôts des différentes universités

## TDX

<https://www.tesisenred.net/>

Base qui diffuse les thèses soutenues principalement dans les universités catalanes. Faire une première recherche puis ajouter des filtres (mots clés, langue, etc.) si nécessaire. La plupart des notices de TESEO renvoient d'ailleurs à cette base.

On peut faire une recherche par thème : Consult > by subject, renvoie à une grille de sujets Dewey.

## Biblioteca virtual Miguel de Cervantes

[http://www.cervantesvirtual.com/controladores/busqueda\\_avanzada\\_form.php](http://www.cervantesvirtual.com/controladores/busqueda_avanzada_form.php)

Possibilité de choisir le type de document *Tesis* dans la recherche avancée.

À partir de la page d'accueil : <http://www.cervantesvirtual.com/> on peut aussi faire une recherche thématique : choisir un thème dans la partie *Areas* et cliquer sur *sitio web*. On bascule alors sur le site dédié à chaque thématique.

Dans le menu Catálogo, choisir Tesis doctorales.

## Gredos (Salamanque)

<https://gredos.usal.es/jspui/handle/10366/4746/simple-search?filterquery=Tesis+Doctoral&filtername=subject&filtertype>equals>

Entrepôt d'archives ouvertes de l'Université de Salamanque.

## Complutense (Madrid)

<http://eprints.ucm.es/thesis.html>

## Université de Saint Jacques de Compostelle

[http://iacobus.usc.es/search\\*gag~S7/s?SEARCH=BUSC+dixital+teses](http://iacobus.usc.es/search*gag~S7/s?SEARCH=BUSC+dixital+teses)

## Digibug – Universidad de Granada

<http://digibug.ugr.es/>

Dans la partie Investigación, chercher la collection Tesis



# Portugal

RCAAP Repositórios científicos de Acesso Aberto de Portugal

<https://www.rcaap.pt/>

Utiliser Advanced Search et sélectionner Document type : Doctoral thesis

# Mexique

Thèses de l'UAM (México)

<http://tesiuami.izt.uam.mx/uam/default2.php>

Universidad de las Américas (Puebla)

[http://catarina.udlap.mx/u\\_dl\\_a/tales/busquedas.html](http://catarina.udlap.mx/u_dl_a/tales/busquedas.html)

# Argentine

Universidad de La Plata

Toutes disciplines : <http://sedici.unlp.edu.ar/>

Faculté des sciences humaines et sciences de l'éducation : <http://www.memoria.fahce.unlp.edu.ar/>

# Andes

Flacso Andes

<http://www.flacsoandes.edu.ec/>

Portail institutionnel de la faculté de sciences sociales de Quito. Héberge des thèses de plusieurs pays latino-américains. L'interface est intuitive, toutes les thèses (environ 3000) sont disponibles en texte intégral.

# Brésil

BDTD

<http://bdtb.ibict.br/vufind/>

# Italie

Les thèses sont principalement disponibles sur les portails des universités de soutenance. Attention, on ne distingue pas forcément les différents types de thèses : *tesi di laurea*, *master*, *dottorato*, attention, niveau moins élevé en *laurea* (correspond au niveau licence ou master).

Université de Florence

<https://flore.unifi.it/>

On peut faire une recherche sur l'ensemble de la base puis trier par type de document *tipologia* > *Tesi di dottorato* et par type d'accès *accesso al fulltext* > *open/ no fulltext*. Il ne semble par contre pas possible de limiter la recherche aux thèses dès le début de la recherche.

Université de Padoue

<http://tesi.cab.unipd.it/>

*Tesi di laurea* uniquement. Thèses en open access.

Université de Pise

<https://etd.adm.unipi.it/ETD-db/ETD-search/search>

Faire une recherche par exemple par mot-clé : *ricerca per parole chiave*, puis cliquer sur le nom de l'auteur pour accéder à la notice de la thèse. Certaines thèses sont en open access, pour d'autres on pourra simplement contacter l'auteur par mail via le portail.

Université La Sapienza de Rome

<http://padis.uniroma1.it/?c=Archivio+tesi&as=0&ln=it>

Thèses de doctorat uniquement. Thèses en open access.

Université de Bologne

Odile FRANCOIS-BONGARCON

Responsable du service des thèses

Bureau A410 –8 avenue de Saint-Mandé- 75012 Paris

[theses-dbu@sorbonne-nouvelle.fr](mailto:theses-dbu@sorbonne-nouvelle.fr) - <http://www.dbu.univ-paris3.fr>



<http://amsdottorato.cib.unibo.it/>

Thèses de doctorat uniquement. Thèses en open access.

**Université Federico II de Naples**

<http://www.fedoa.unina.it/>

Faire une recherche avancée en spécifiant le type de document.

## Allemagne

Les thèses qui étaient auparavant disponibles sur [DissOnline](#) sont maintenant disponibles à partir du catalogue de la bibliothèque nationale.

**Deutschen Nationalbibliothek**

<https://portal.dnb.de/>

Pour obtenir des thèses disponibles en ligne :

Choisir la recherche avancée et entrer un terme de recherche.

KATALOG DER DEUTSCHEN NATIONALBIBLIOTHEK

↓ Katalog  
→ Einfache Suche  
→ **Erweiterte Suche**  
→ Browsen (DDC)  
→ Suchverlauf  
→ Meine Auswahl  
→ Hilfe  
→ Datenshop  
→ Mein Konto  
→ Ablieferung von Netzpublikationen  
→ Informationsvermittlung

→ Suchformular zurücksetzen

Titel  und   
Person  und   
Inhaltsverzeichnis  und   
Schlagwörter  und   
Jahr  zum Beispiel: 1948-1980 oder 1976- oder 1955 ?  
Neu verzeichnet in der Deutschen Nationalbibliografie in den Reihen:  
A  B  C  G  H  M  T  O  N  → Alle → Keine ?  
von  bis (optional): 03.01.2019  
Finden →

Puis, dans l'onglet Standorte/Kataloge, cocher Online (frei zugänglich) et Hochschulschriften :

Materialarten **Standorte/Kataloge** Sachgruppen

→ Alle → Keine

Einschränken auf Standorte:

Frankfurt  Leipzig  Online (frei zugänglich)

→ Alle → Keine

Einschränken auf Kataloge/Sammlungen:

DMA-Hauptbestand  Historische Tonträger  Bonner Katalog  
 Archivalien Exil  Handbibliotheken Exil  Exilpublikationen  
 Exilpresse Digital  Jüdische Periodika  Hist. Rechtsquellen (VDR)  
 Buchmuseum Studiensammlungen  Buchmuseum Fachbibliothek  Börsenverein Frankfurt  
 Desiderata  Fachliche Nachschlagewerke  Hochschulschriften  Teilbestand nach VGG

On peut aussi choisir l'anglais comme langue d'interface.

# Canada

## Bibliothèque et Archives Canada

<http://www.bac-lac.gc.ca/fra/services/theses/Pages/obtenir-these-memoire.aspx>

Utiliser recherche de base ou recherche élaborée > toutes les thèses ou thèses électroniques

## Erudit

<https://www.erudit.org/fr/recherche/avancee/>

Plateforme québécoise de diffusion. Pour rechercher uniquement sur les thèses et les mémoires, utiliser la recherche avancée, sélectionner filtres> types de publications > Thèses et mémoires

# Belgique

La plateforme BICTeL/e qui recensait les thèses de doctorat est fermée. Les thèses électroniques des universités de la Communauté française de Belgique sont accessibles via les dépôts institutionnels des universités. Les bases suivantes hébergent principalement des thèses en français.

## Universités fusionnées Saint-Louis (Bruxelles) et Louvain

<https://dial.uclouvain.be/pr/boreal/en>

Faire une recherche simple puis filtrer par Document type>Thèse

## Université libre de Bruxelles

<http://difusion.ulb.ac.be/vufind/Search/Advanced>

## Université de Liège

<https://orbi.uliege.be/advanced-search>

## Université de Namur

<https://researchportal.unamur.be/en/studentTheses/>

# Pays-Bas

## UvA-DARE

<http://dare.uva.nl/search>

Document type > PhD thesis

## NARCIS

[https://www.narcis.nl/search/Language/EN/coll/research/dd\\_thesis/true](https://www.narcis.nl/search/Language/EN/coll/research/dd_thesis/true)

# Russie

Portail de la bibliothèque d'Etat (inscription payante pour avoir accès à l'ensemble des thèses disponibles en accès restreint) :

<http://diss.rsl.ru/?lang=en>

Portail de thèses disponibles en ligne (en russe) :

<http://www.dissercat.com/>

# Suisse

## Réro

<http://doc.rero.ch/>

Sélectionner Thèses dans Contenus (en bas de page), puis cocher la case « mémoriser le filtre sélectionné lors de la prochaine recherche ». Effectuer ensuite la recherche souhaitée.

# Pays scandinaves

## DiVA - Academic Archive Online

<http://www.diva-portal.org/smash/search.jsf?dswid=-7884>

## Maroc

Toubk@l

<https://toubkal.imist.ma/>

Catalogue des thèses et mémoires du Maroc. On trouvera aussi des thèses soutenues à l'étranger.

## Inde

Shodhganga

<http://shodhganga.inflibnet.ac.in/>

Réservoir de thèses indiennes, principalement en sciences dures.

# **CONSULTATION DES THESES ET TRAVAUX DE RECHERCHE DES AUTRES BIBLIOTHEQUES RATTACHEES A L'UNIVERSITE SORBONNE NOUVELLE**

La théâtrothèque Gaston Baty et la bibliothèque Gaston Miron sont associées à la Bibliothèque Sorbonne Nouvelle. Les collections de ces deux bibliothèques sont consultables sur le nouveau site Nation. Cependant, travaux de recherche au format papier sont généralement conservés au CTLes et doivent être commandés via le catalogue BSN (à compter de l'ouverture de la BSN). Sauf exception, ils sont consultables sur place uniquement.

## Théâtrothèque Gaston Baty

### Thèses

Thèses, thèses d'état et HDR soutenus à la Sorbonne Nouvelle, en Études théâtrales et en Études cinématographiques et audiovisuelles.

Les plus anciennes thèses datent du début du XXe siècle.

### Mémoires

Mémoires de maîtrise, DEA, DESS, masters 1 et 2 : environ 200 mémoires sont déposés chaque année, environ 5000 mémoires au total.

Certains documents ont été offerts par des étudiants émanant d'autres universités, françaises ou étrangères. Critère de conservation : mention Bien, ou sur décision du directeur de recherche, pour la rareté du sujet d'étude.

Tous ces documents sont traités dans BSN et le Sudoc.

## Bibliothèque Gaston Miron

Environ 250 **thèses et mémoires**, non signalés dans BSN et dans le Sudoc.

Liste des titres, classés par domaine sur un fichier Excel, sur la page de la BGM, accessible en cliquant sur le lien "250 thèses et mémoires", sur la page : <https://www.dbu.univ-paris3.fr/bibliotheques/bibliotheque-gaston-miron-etudes-quebecoises-bgm>

Les thèses sont consultables sur place, sur demande (au bureau des renseignements).  
Il est également possible d'écrire à [bgm@sorbonne-nouvelle.fr](mailto:bgm@sorbonne-nouvelle.fr) pour que le document soit préparé avant la venue du lecteur.

# SOURCES

## **DBU**

Dépôt de thèse

<https://www.dbu.univ-paris3.fr/services-dbu/service-de-theses>

Consulter une thèse

<https://www.dbu.univ-paris3.fr/services-dbu/communication-de-documents/16729-consulter-une-these>

## **ABES**

Recherche des thèses dans le Sudoc :

[http://documentation.abes.fr/aidesudoc/FR/recherche\\_these/co/RechercherThese.html](http://documentation.abes.fr/aidesudoc/FR/recherche_these/co/RechercherThese.html)

Pour les doctorants :

<http://www.abes.fr/Theses/Pour-les-doctorants>

Sélection de sites

<http://www.abes.fr/Theses/Selection-de-sites>

Manuel d'utilisation de theses.fr

<http://documentation.abes.fr/aidethesesfr/index.html>

Parcours Thèses : Theses. fr et le Sudoc : concurrence ou complémentarité ?

<https://fr.slideshare.net/abesweb/theses-fr-et-le-sudoc-concurrence-ou-complmentarit>

La constitution de la base de données du Sudoc

<http://moodle.abes.fr/mod/page/view.php?id=54>

PEB des thèses

<https://fil.abes.fr/2019/02/19/theses-electroniques-en-acces-restreint-enquete-sur-leur-mise-a-disposition/>

## **Google Scholar**

[https://ist.inra.fr/wp-content/uploads/sites/21/2019/07/Infodoc-Google\\_scholar2019\\_07.pdf](https://ist.inra.fr/wp-content/uploads/sites/21/2019/07/Infodoc-Google_scholar2019_07.pdf)

<https://guides-formadoct.u-bretagne.fr/c.php?g=491575&p=3362006>

<https://www.bibl.ulaval.ca/services/tutoriels-en-ligne/guide-google-scholar>

[https://documentation.centrale-marseille.fr/sites/doc/files/recherche\\_avancee\\_avec\\_google.pdf](https://documentation.centrale-marseille.fr/sites/doc/files/recherche_avancee_avec_google.pdf)

[http://wiki-urfist.unice.fr/wiki\\_urfist/index.php/Google\\_Scholar](http://wiki-urfist.unice.fr/wiki_urfist/index.php/Google_Scholar)

## **Méthodologie de la recherche**

Belleville Geneviève, Assieds-toi et écris ta thèse ! trucs pratiques et motivationnels pour la rédaction scientifique, Québec : Presses de l'Université Laval, 2014.

Consultable à la DBU à la cote : 001.2 MET BEL