

Rechercher des thèses

Département Ingénierie documentaire pour le
recherche et l'enseignement. Service des thèses
theses-dbu@sorbonne-nouvelle.fr

Département des formations des usagers
formation-dbu@sorbonne-nouvelle.fr




BSN  Bibliothèque
Sorbonne Nouvelle


Deux pages utiles :


[Dépôt des thèses](#)


[Collections > Thèses et mémoires](#) -> y trouver ce support + liste des moteurs de recherche des thèses


 Sondage - Quizz ou tour de table

 Pourquoi chercher des thèses ?


 Chronologie du dépôt légal et modalités de communication des thèses

 Les différents portails de recherche des thèses


 Modules complémentaires au choix et suivant temps disponible

 Les thèses antérieures à 1990 comment les chercher ?

 Depuis l'Ancien régime jusqu'à 1969

 De 1969 à 2002 et où consulter les thèses?

 Interrogation experte de BSN, theses.fr et du Sudoc avec IdRef

 Espace libre de d'échanges sur la recherche documentaire en thèse ou sur les problématiques que vous rencontrez

Pourquoi rechercher des thèses ?

- Trouver un directeur de thèse, un expert sur un sujet
 - Savoir si quelqu'un travaille sur le même sujet que vous
 - > **recherche thématique**
 - > *début de thèse + à renouveler*
 - Réaliser un état de l'art sur un sujet, trouver des informations, etc.
 - > **recherche thématique**
 - > *début de thèse + à renouveler*
- Important : aucun portail n'est exhaustif
- Examiner une approche méthodologique, une démarche scientifique, trouver des exemples de présentation formelle ou rédactionnelle
 - > **recherche par structure institutionnelle / directeur de recherche**
 - > *milieu de thèse, fin de thèse (avant rédaction)*
 - > **consulter les travaux des pairs**
 - Recommandation du directeur de thèse, du réseau, etc.
 - > **recherche par auteur de thèse / titre de la thèse**
 - > *recherches ponctuelles*
 - > **exhaustivité sur les thèses**





Chronologie du dépôt légal et communication des thèses

Format
imprimé
(+ MF)

France

1985 – Thèses signalées dans theses.fr
Microfichage par **l'Atelier national de
reproduction des thèses** (ANRT).

Format
imprimé ou
électro. au
choix de l'
univ.

2006 – Arrêté relatif aux modalités de
dépôt des thèses. Les Universités ont le
**choix entre le dépôt sur support imprimé
et le dépôt sous forme électronique.**

Format
électro.
obligatoire

2016 Le **dépôt sous forme électronique
est obligatoire** pour toutes les universités.

Mars 2024 - nouvelle interface theses.fr

Paris 3 - Sorbonne Nouvelle

1971 – Création de Paris 3

2009 – Les thèses sont **déposées au
format électronique** à la Sorbonne
Nouvelle

2015 – Paris 3 fait partie de la ComUE
Sorbonne Paris Cité. Le diplôme est
délivré par la ComUE

2019 – La Comue est dissoute et le
diplôme est de nouveau délivré par Paris
3

Format
imprimé
+ MF

Paris
3

Format
électro.

USPC







Paris
3

Communication et diffusion des thèses



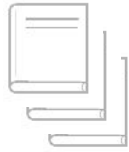
Imprimé	soutenues à l'USN	<p>Demande directement sur le catalogue = 🚌 navette CTLes - délai de 24 à 48h</p> <p>Consultation sur place au 3e étage de la BSN /microfiche. Exemple notice</p>
	soutenues dans d'autres universités	<p><input type="checkbox"/> Demander via le PEB (sauf universités en IDF - se rendre sur place)</p> <p>onglet thèse</p> <p>PEB gratuit pour les thèses localisées dans une BU française</p> <p>Payant pour les thèses localisées à l'étranger</p>
Electronique	soutenues en France (suivant date de passage au dépôt légal électronique)	<p>Consultation directement en ligne "en accès ouvert à tous" ou <u>sur authentification iSorbonne (ou identifiants autre université, ou inscription emprunteur à la BSN) exemple</u></p> <p>éventuel bug technique -> nous contacter ou utiliser le bouton "signaler une erreur"</p> <p>certaines thèses confidentielles "non accessibles" sur décision du jury exemple</p>
	soutenues à l'étranger	<p>Nous contacter ainsi que le service de PEB</p> <p>theses-dbu@sorbonne-nouvelle.fr</p> <p>peb.dbu@sorbonne-nouvelle.fr</p>

Si problème d'accès à une thèse, ne pas hésiter à nous contacter! theses-dbu@sorbonne-nouvelle.fr

<p> Thèse au format imprimé</p>	<p>https://theses.fr/2007PA030023</p> <p>https://catalogue-bsn.sorbonne-nouvelle.fr/permalink/33USPC_USN/10j3dbt/alma990005188370405802</p>
<p> Thèse diffusée sur internet = accès en ligne = en accès ouvert à tous</p>	<p>https://theses.fr/2023PA030004</p> <p>https://catalogue-bsn.sorbonne-nouvelle.fr/permalink/33USPC_USN/10j3dbt/alma997920447305802</p>
<p> Thèse en accès restreint = intranet = sur authentification = accès réservé aux membres de l'enseignement supérieur français</p>	<p>https://theses.fr/2023PA030007</p> <p>https://catalogue-bsn.sorbonne-nouvelle.fr/permalink/33USPC_USN/10j3dbt/alma997920286905802</p>
<p> Thèse sous embargo = Temporairement sur authentification = accès réservé aux membres de l'enseignement supérieur français</p>	<p>https://theses.fr/2023PA030116</p> <p>https://catalogue-bsn.sorbonne-nouvelle.fr/permalink/33USPC_USN/10j3dbt/alma997936941405802</p>
<p> Exemple de thèse sous embargo soutenue dans une autre université</p>	<p>https://theses.fr/2024SORUL119</p> <p>https://catalogue-bsn.sorbonne-nouvelle.fr/permalink/33USPC_USN/11m7vtm/cdi_abes_theses_2024SORUL119 (également référencée dans BSN, mais cliquer sur "élargir la recherche..")</p>
<p> Thèse confidentielle = Temporairement non accessible</p>	<p>https://theses.fr/2023PA030109</p> <p>https://catalogue-bsn.sorbonne-nouvelle.fr/permalink/33USPC_USN/10j3dbt/alma997939054305802</p>

Les différents portails de recherche des thèses

BSN



Dépôt légal
Paris 3 au
format
imprimé



Dépôt légal au
format
numérique



certaines
mémoires
au format
imprimé

Versions
commerciales
des thèses

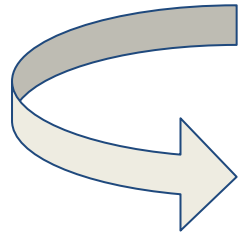
Certaines
reproductions
au format
imprimé



Autres
bases de
données



HAL- thèses
Thèses directement
déposées dans HAL
(auto-archivage auteur)






Possibilité de rebondir sur
les mots-sujets




Thèses au
format
imprimé
soutenues
dans les autres
universités

n'est pas dans
BSN

A vous de jouer !

- ◆ Rechercher “Amérique coloniale” (sans les guillemets) sur BSN
 -  le nombre de thèses et mémoires en version de soutenance
 -  en version publiée
 -  est-ce que le fait d’élargir la recherche aux ressources sans texte intégral permet d’augmenter le nombre de thèses disponibles?

 -  parmi les thèses/mémoires qui sont disponibles via “élargir”, on accède à “Le monde pour horizon dans l'historiographie ibérique du XVIIe siècle : Pedro Ordóñez de Ceballos ou la fabrique du héros”
Est-ce que cette thèse est accessible pour vous?

NB: Répondre dans le chat si formation en visio, ne pas hésiter à prendre la parole également!

HDR, thèses d'exercice, versions remaniées publiés à l'étranger soutenances antérieures à 85




Dépôt légal au format imprimé depuis 85



Dépôt légal au format numérique



Thèses en préparation

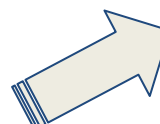



liens vers certaines versions commerciales des thèses

achat en ligne sur La chasse aux livres

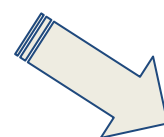
microfiche

reproduction au format imprimé

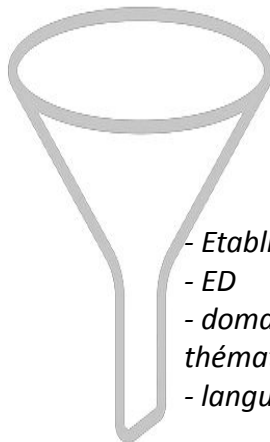


thèse

Recherche par




personnes liées aux thèses



- Etablissement
- ED
- domaine thématique/discipline
- langue

zotero



Possibilité de rebondir sur tous les mots en bleu : organismes... + mots-clés contrôlés et libres

A vous de jouer !

- ◆ Trouver les thèses en préparation à Sorbonne Université. Combien y en a-t-il? S'agit-il de thèses en LSHS ou en Sciences dures? Comment peut-on tenter d'isoler les thèses en littérature ?
- ◆ Rechercher les thèses soutenues sur la notion de performativité, mais uniquement en théâtre, cinéma et sport

NB: Répondre dans le chat si formation en visio, ne pas hésiter à prendre la parole également!



Des thèses qu'on ne trouve pas dans theses.fr !



Tous les documents que toutes les BU possèdent en propre



Bases de données, abonnements à des ressources électroniques




Difficulté : trouver les thèses

- Filtres :
- type de publication
 - champ Forme, genre ou Mots-sujets "Thèses et écrits académiques"
 - champ Note de thèse

 A vous de jouer !

♦ Rechercher le mot “écrivains” dans le titre des thèses suivant deux modes de recherche :

 recherche Thèse (version de soutenance)

 recherche Forme, genre : thèses et écrits académiques

 Qu'est-ce qui explique la différence entre les deux nombres de résultats?

NB: Répondre dans le chat si formation en visio, ne pas hésiter à prendre la parole également!



*Thèses en
Open Access*



*HDR , auto
archivage*



DUMAS Sorbonne Nouvelle

Portails internationaux

 [NDLTD](#)

 [OATD](#)

 [BASE](#)

 [CORE](#)

 [Oclc Worldcat](#)

Autres portails nationaux

 [Find ETDs](#)

 [Flacso Andes](#)

 [Dialnet](#)

 [Allemagne](#)

Portails et moteurs de recherche divers

 [Isidore](#)

Les thèses antérieures à 1990 et comment les chercher ?

nubis
bibliothèque numérique

 CollEx-Persée

ès lettres

[Exposition virtuelle :
Devenir savants](#)

LAARA
UMR 5190

Callisto
FORMATION
Abes

bis bibliothèque
interuniversitaire
Sorbonne

(BnF)

 Depuis l'Ancien régime jusqu'à 1969

[Une thèse sous l'ancien régime](#)

Doctorat d'Etat (1808-1984)
Thèse principale / complémentaire

Doctorat d'Université (1887-1984) [Exemple](#)

[Catalogue des thèses et écrits académiques](#)

Doctorat de spécialité” ou “de 3e cycle” (1959-1984).

Exemple [thèse publiée en 1901](#)

De 1969 à 2002

1969 : loi Faure d'orientation de l'enseignement supérieur

- suppression de la thèse complémentaire
- apparition officielle des directeurs de thèse
- suppression de l'obligation d'imprimer les thèses en de multiples exemplaires et création de l'ANRT

1971: création de l'Université Sorbonne Nouvelle

1984 : Loi d'unification des différents doctorats

Doctorat d'état, Thèse de 3e cycle, Doctorat d'université

=> Doctorat "nouveau régime"

+ HDR

2002 : intégration au système LMD

Où consulter ces thèses?

à la BIS

- 1810 à 1939, la bibliothèque conserve une collection quasi-complète des thèses ès-lettres, référencées dans le catalogue de la BIS
- soutenances de 1940 à 1985, les collections de la bibliothèque sont : presque complètes pour les thèses soutenues dans une université parisienne intra-muros, lacunaires pour les thèses soutenues dans les autres universités

 Navettes CTLeS

 Lecteurs de microfiches

à la BnF

[Libguide BnF](#)

MICROFICHE M-33000

[SINDBAD](#)

à la BSN

( Informations sur l'ANRT)



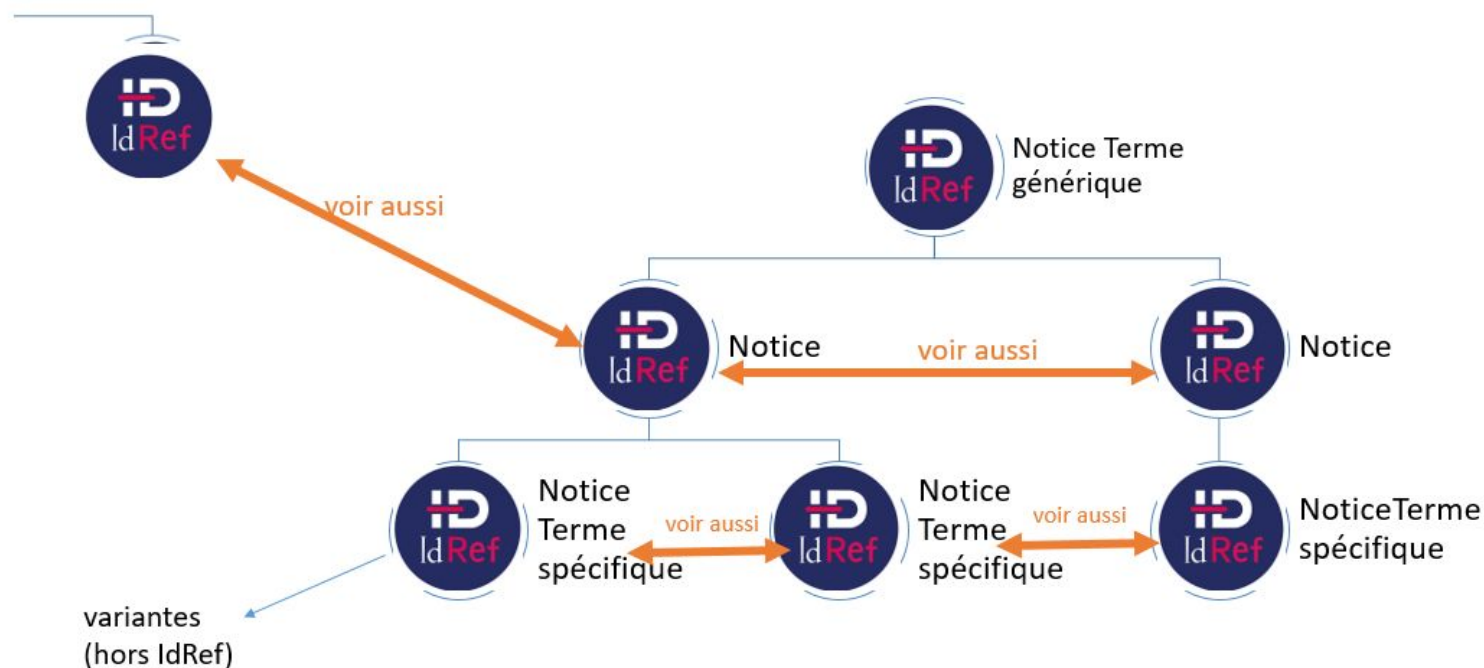
🎓 Interrogation experte de BSN, theses.fr et du Sudoc avec IdRef



🔍 Comment IdRef fonctionne et en quoi il vous est utile?

Ex : [Droit de vote](#) > [Suffrage](#) > nombreux termes génériques et spécifiques

Ex : Identité nationale : absent RAMEAU -> "Caractère national" > "identité collective"
ou alors vers "Nation"



🔍 De vastes possibilités

ED 120 Littérature
française et comparée

ED 122 Europe latine -
Amérique latine

ED 267 Arts et médias
(ou "Arts & Médias")



Pas de modification

ED 384 Etudes
anglophones

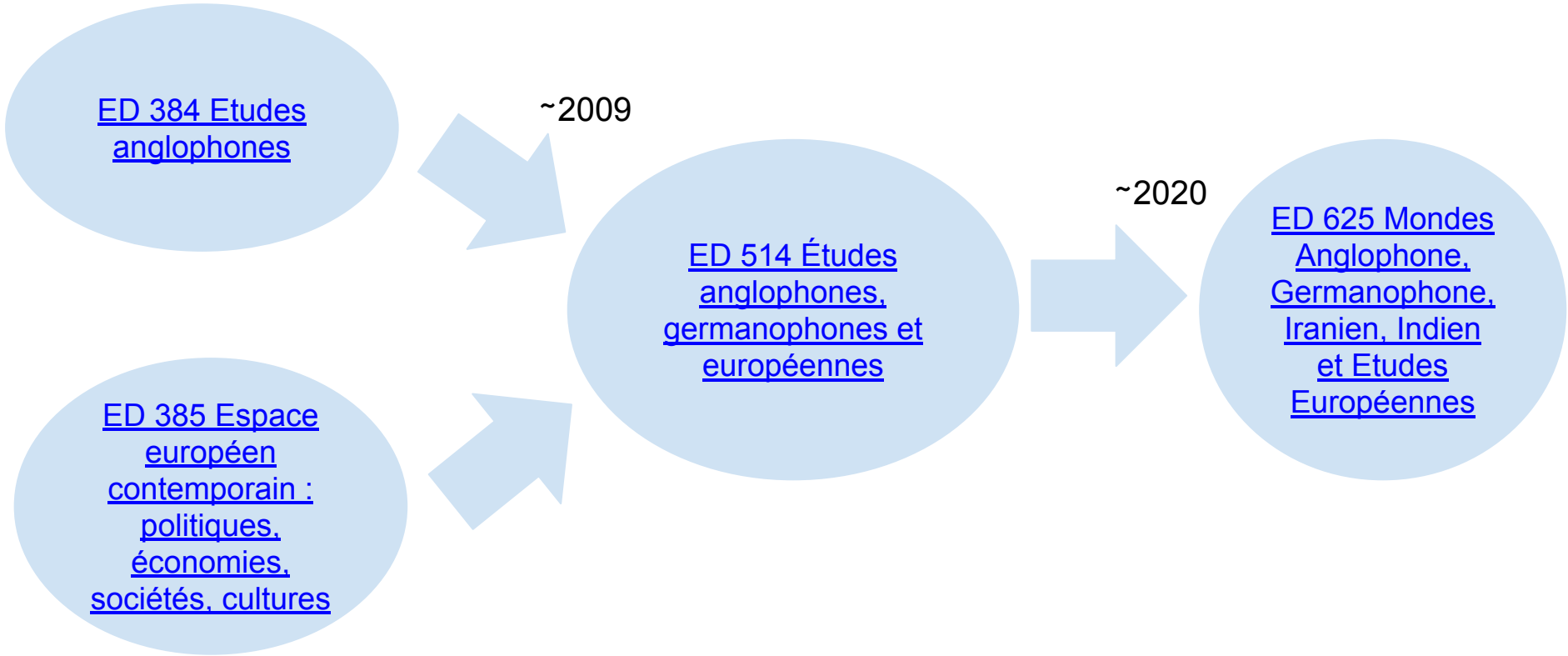
~2009

ED 514 Études
anglophones,
germanophones et
européennes

~2020

ED 625 Mondes
Anglophone,
Germanophone,
Iranien, Indien
et Etudes
Européennes

ED 385 Espace
européen
contemporain :
politiques,
économies,
sociétés, cultures



ED 268 Langage et langues : description, théorisation, transmission
(Sorbonne Nouvelle)

~2020

~2026



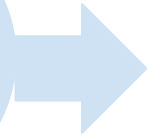
ED 180 Sciences humaines et sociales : cultures, individus, sociétés
(Paris Cité)

ED 132 Sciences du langage (Paris Cité)

ED 622 Sciences du langage (réunissant les doctorants des deux universités)

ED 660 Science du langage (Paris Cité)

ED 661 Langage et Langues : Description, Théorisation, Didactisation



Merci pour votre attention !

Des questions, des thèses ou des travaux de recherche à trouver?

formation-dbu@sorbonne-nouvelle.fr

theses-dbu@sorbonne-nouvelle.fr

crédits : Département des formations des usagers — Bibliothèque Sorbonne Nouvelle

