

Ouvrir votre thèse avec Microsoft Word 2007, 2010 ou 2013 pour Windows - création PDF/A

Le PDF/A est une norme ISO pour les fichiers pdf qui permet leur archivage sur le long terme, sans altération de leur contenu et de leur apparence.

Les fichiers PDF/A sont presque toujours conformes.

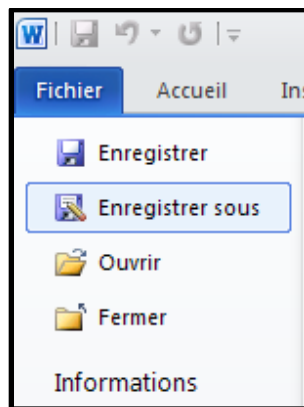
Le tutoriel suivant présente les opérations à effectuer avec Microsoft Word 2010. Les opérations sont similaires avec Microsoft Word 2007 et 2013 (seule l'apparence change)

1) Ouvrez votre fichier avec Microsoft Word 2007, 2010 ou 2013 pour Windows

Attention : la mise en page de votre thèse risque de changer si vous avez créé ce document avec une autre version de word.

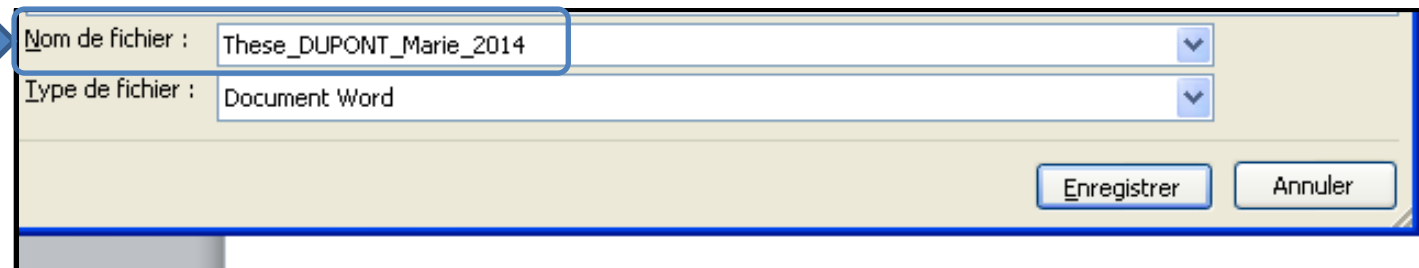
2) Onglet Fichier - Enregistrer sous

Sélectionner *Fichier* puis *Enregistrer sous* :



3) Renommer le fichier

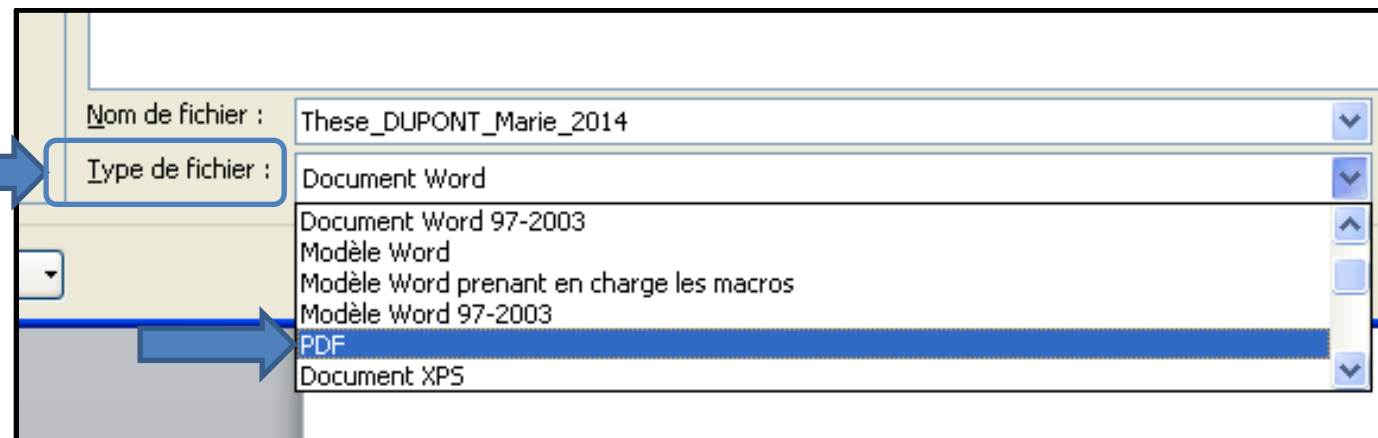
Dans le menu “Nom de fichier” changez le nom. Suivez les recommandations concernant le nom des fichiers indiquées sur la page web : <http://www-test.dbu.univ-paris3.fr/fr/services/service-de-theses/297-scd/services/depot-these/2603-documents-necessaires-au-depot>



Microsoft Word ©Microsoft Corporation

4) Choix du format .pdf

Dans le menu déroulant de “Type de fichier” choisir pdf.

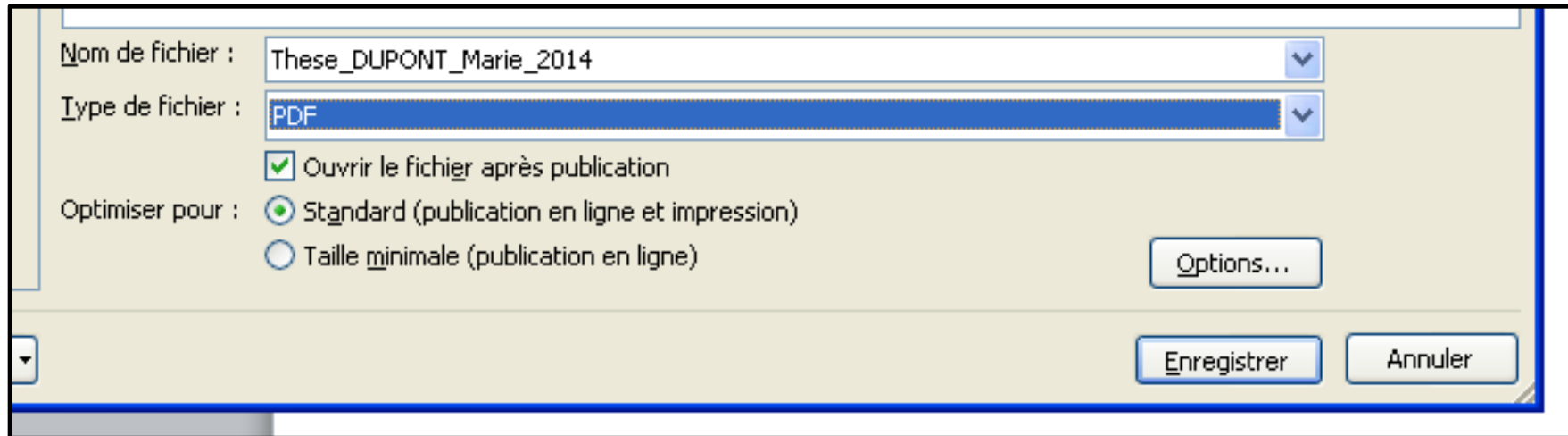


Microsoft Word ©Microsoft Corporation

5) Optimiser pour :

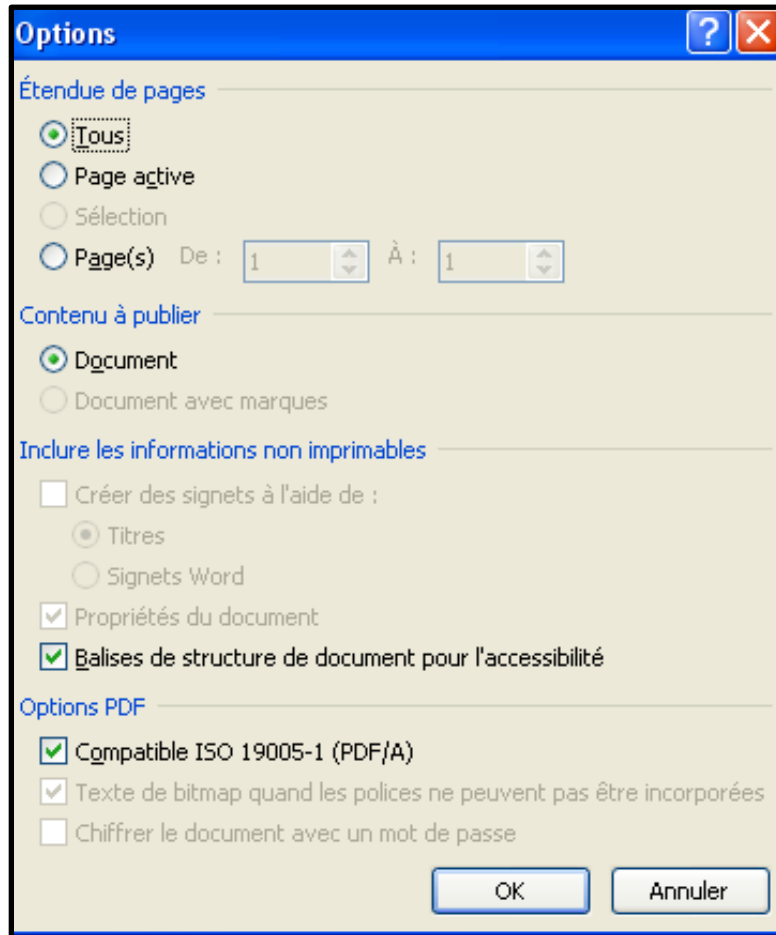
L'impression papier de votre thèse doit être issue du pdf.

Vous devez donc choisir « Optimiser pour : Standard (publication en ligne et impression) »



6) Options

Cliquer sur le bouton Options et choisir :



Microsoft Word ©Microsoft Corporation

Sélectionner :

- Étendue de pages : "Tous"
 - Contenu à publier : "Document"
 - Inclure les informations non imprimables : "Balises de structure de document pour l'accessibilité"
 - Options PDF : "Compatible ISO 19005-1 (PDF/A)"
- Cliquer sur OK

Enregistrer votre fichier

Vous avez obtenu un PDF/A compatible ISO.

Testez de nouveau le fichier pdf avec FACILE.

Si la version identifiée par FACILE est 1a, 1b, 1.4 ou une version supérieure (1.5, 1.6, etc.), le fichier est conforme.

Le fichier n'est pas conforme s'il est déclaré non valide ou non bien formé.